

# Venda de Mercadoria utilizando Remessa de Conta e Ordem

## Veja também o Item:

- [Cadastro de NFe \(Nota Fiscal Eletrônica\)](#)

A operação “**venda e ordem**” ocorre quando o **vendedor aguarda a ordem do comprador designando em qual dos estabelecimentos da mesma empresa ou estabelecimento de terceiro deverá ser entregue a mercadoria**, operação esta que revela a existência de três agentes

1 – O vendedor remetente

2 – O adquirente originário

3- O destinatário

Neste sentido:

- o primeiro entrega a mercadoria,
- o segundo vende o produto ao destinatário e
- o terceiro recebe a mercadoria do vendedor remetente por ordem do adquirente original,

Conferindo, assim, uma característica **triangular** a essa operação, modelo este que, dentre outros, proporcionará maior agilidade na distribuição das mercadorias vendidas, além de baixo custo de transporte e seguro.


[image.png](#) Image not found or type unknown

Ao realizar a operação será necessário que você tenha cadastrado no Sistema um [CFOP](#) de venda á Ordem, quando você realizar esse cadastro, a opção **Utiliza Remessa de Conta e Ordem** ainda não será apresentada, Salve o [CFOP](#) e edite-o, desta forma conseguirá cadastrar no campo específico qual o [CFOP](#) que será utilizado nas Notas Fiscal de Remessa de Mercadoria (esse [CFOP](#)

deverá estar com Tipo Remessa)

 image not found or type unknown

Em seguida você deverá realizar a emissão da nota fiscal com [CFOP](#) cadastrado anteriormente


 image not found or type unknown




Ao Salvar a Nota Fiscal cadastrada, automaticamente o sistema abrirá a tela (já com [CFOP](#)


e aba itens preenchida) para que você realize o cadastro da nota fiscal de remessa, para a entrega da mercadoria ao destinatário indicado pelo Adquirente Originário

 image not found or type unknown



 image not found or type unknown

Defina o destinatário da nota fiscal de remessa

 image not found or type unknown

### Observação:

**Se a Nota Fiscal de Venda for cadastrada com uma quantidade e no momento de Salvar a Nota Fiscal de Remessa a quantidade for menor, o sistema novamente abrirá automaticamente a tela para cadastrar nova Nota Fiscal de Remessa, essa tela será aberta até que sejam feitas todas as Notas Fiscais de Remessa, zerando a quantidade cadastrada na Nota Fiscal de Venda.**

---

Revision #7

Created 7 July 2023 10:28:44 by ProjetosD

Updated 7 January 2025 17:55:08 by ProjetosD