

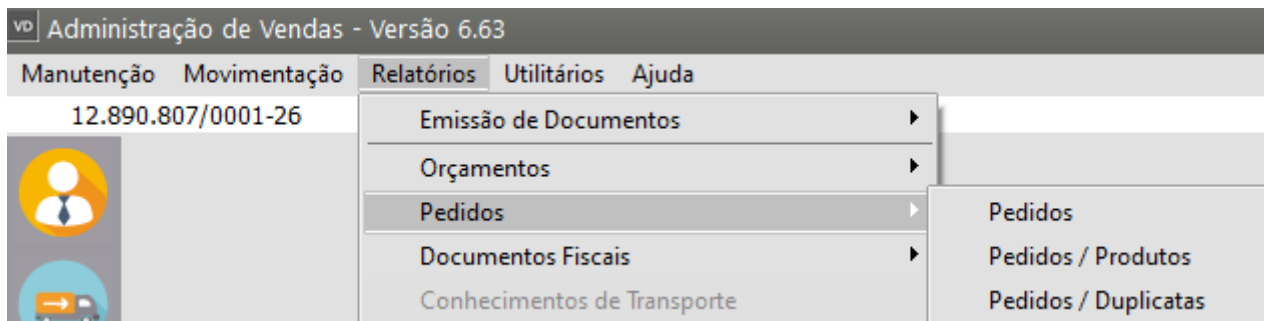
# Relatório de Pedidos por Produtos

## Veja também os Itens:

- [Cadastrando Pedidos](#)
- [Aprovando Pedidos](#)
- [Cadastrando Listas de Embarque \(Reserva dos itens do Pedido\)](#)
- [Cancelando Orçamentos, Pedidos e Documentos Fiscais](#)
- [Emitindo Pedidos](#)
- [Emitindo Relatórios de Pedidos](#)
- [Layout para Importação de Pedidos](#)
- [Layout para Importação de itens do Pedido](#)
- [Cadastro de Modos de Acesso \(Orçamentos e Pedidos\)](#)
- [Cadastro de Situações \(Orçamentos/Pedidos/Cadastros\)](#)
- [Geração de Duplicatas dos Pedidos](#)
- [Acompanhamento de Pedidos](#)
- [Realizando a Aprovação de Pedidos](#)
- [Relatório de Pedidos Cadastrados](#)
- [Relatório de Pedidos por Duplicatas](#)
- [Relatório de Pedidos por Produtos](#)
- [Consulta o Arquivo Morto - Pedidos](#)
- [Alterando a Data de Entrega de Pedidos](#)
- [Parametrizando a Empresa - Contratos/Orçamentos/Pedidos/Romaneios](#)
- [Retorno para Clientes sobre Situação de Orçamento e Pedido](#)
- [Geração da Duplicata Provisionada pelo Pedido](#)
- [Reserva de Produtos no Estoque pelo Pedido](#)
- [Geração de Duplicata no cadastro do Pedido de Venda \(Provisionada e Definitiva\)](#)
- [Conferência Física do Produto no Cadastro do Pedido](#)
- [Retirar zeros a esquerda do número do item do Pedido do Cliente \(ao gerar o XML\) na emissão da Nota Fiscal Eletrônica \(NFe\)](#)

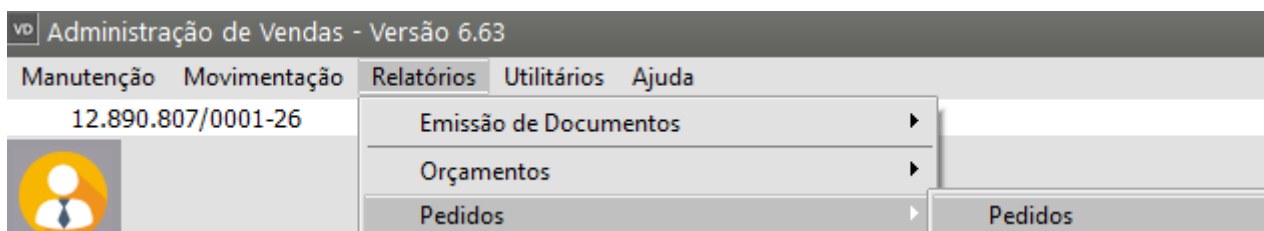
Podem ser impressos relatórios de pedidos através do menu **Relatórios>Pedidos**. Existem três relatórios diferentes

- Pedidos
- Pedidos/Produtos
- Pedidos/Duplicatas



### Relatório de Pedidos:

Não há detalhamento dos itens dos Pedidos. Mostra uma visão geral dos pedidos de um período e você poderá assinalar se imprime os pedidos em aberto, encerrados ou todos, bem como restringir a impressão aos pedidos ativos ou cancelados.

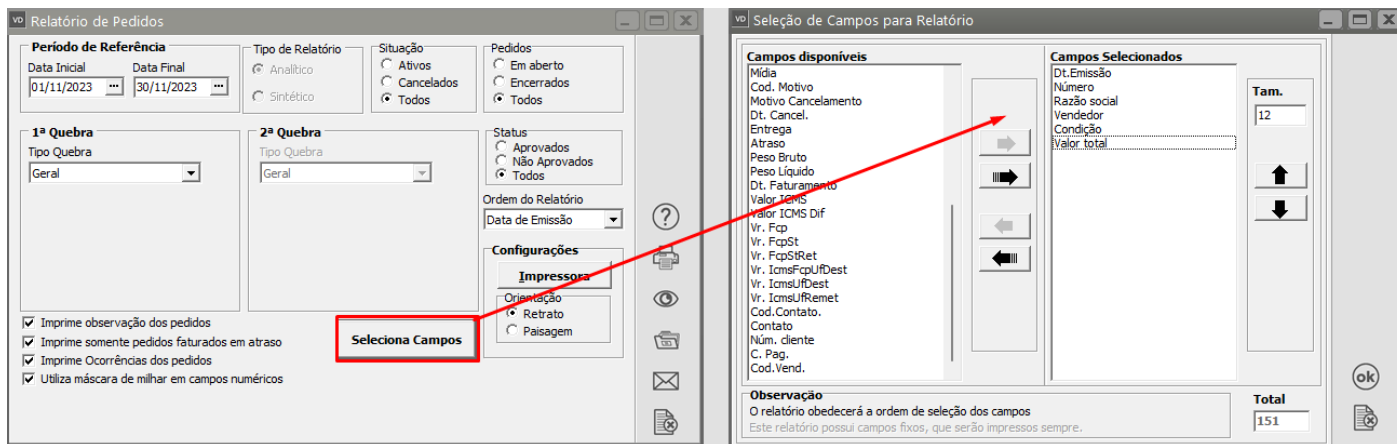


Defina o Período de Referência e em seguida a configuração do Relatório, clique no botão Seleciona Campos para definir quais os campos que deseja que sejam apresentados no Relatório

Os **relatórios de Pedidos** e Pedidos/Produtos permitem o agrupamento em uma ou duas quebras. Para entender como funcionam as quebras

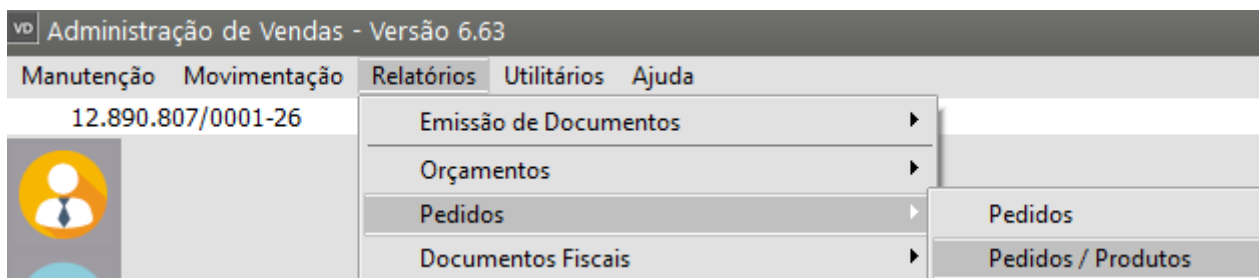
**Analítica:** São impressos documento a documento, na ordem selecionada no item “Ordem do Relatório”, e agrupados de acordo com a quebra definida. Os campos que serão impressos nesse relatório poderão variar de acordo com a sua necessidade (ver item [Selecionando Campos para o Relatório](#)).

**Sintética:** São impressos de forma totalizada (sem detalhes de cada documento), de acordo com as definições de quebra. Como a finalidade desse relatório é o agrupamento de informações, não é permitida sua impressão para a quebra geral, que significa, sem agrupamento. Quanto aos campos impressos, assim como no relatório analítico, eles poderão variar de acordo com a sua necessidade (ver item [Selecionando Campos para o Relatório](#)).



|  |                         |                  |                                      |  |             |
|--|-------------------------|------------------|--------------------------------------|--|-------------|
| 11:36:22   | MODELO SIMPLES NACIONAL | Data: 22/11/2023 |                                      |  |             |
| Relat004   | Relatorio de Pedidos    | Pag : 1          |                                      |  |             |
| Analitico - Geral - Ordem : Data de Emissao - Todos os Pedidos |                         |                  |                                      |  |             |
| Periodo: 01/11/2023 ate 30/11/2023                             |                         |                  |                                      |  |             |
| Numero   | Num. cliente            | Condicao         | Vendedor                             | Dt.Emissao   | Valor total |
| Ocorrencias:   | Data                    | Sit. Dt.Retorno  | Descricao das Ocorrencias            |  |             |
| 7  | 11.111.111/1111-11      | 30 DIAS DD       | Joao Pedro                           | 22/11/2023   | 40,49       |
|  | 22/11/2023              | 1                | 25/11/2023                           | Entrar em contato com a Cliente para verificar o melhor horario para entrega da mercadoria |             |
|  | 22/11/2023              | 3                | Combinar a data de entrega do Pedido |  |             |
| Observacoes: Observacoes a serem impressas no Pedido           |                         |                  |                                      |  |             |
|  |                         |                  |                                      |  | 40,49       |

## 2) Relatório de Pedidos/Produtos: São detalhados os itens dos Pedidos.



Defina o Período de Referência e em seguida a configuração do Relatório, clique no botão Seleciona Campos para definir quais os campos que deseja que sejam apresentados no Relatório

Os relatórios de Pedidos e **Pedidos/Produtos** permitem o agrupamento em uma ou duas quebras. Para entender como funcionam as quebras

**Analítica:** São impressos documento a documento, na ordem selecionada no item “Ordem do Relatório”, e agrupados de acordo com a quebra definida. Os campos que serão impressos nesse relatório poderão variar de acordo com a sua necessidade (ver item [Selecionando Campos para o](#)

[Relatório\).](#)

**Sintética:** São impressos de forma totalizada (sem detalhes de cada documento), de acordo com as definições de quebra. Como a finalidade desse relatório é o agrupamento de informações, não é permitida sua impressão para a quebra geral, que significa, sem agrupamento. Quanto aos campos impressos, assim como no relatório analítico, eles poderão variar de acordo com a sua necessidade (ver item [Selecionando Campos para o Relatório](#)).

**Período de Referência**

Seleção  
☒ Data de Emissão  
☐ Data de Entrega

Data Inicial: 01/11/2023 Data Final: 30/11/2023

**Tipo de Relatório**  
☒ Analítico  
☐ Sintético

**Pedidos**  
☐ Em aberto  
☐ Encerrados  
☒ Todos

**Sintetizar por**  
☒ Produto  
☐ Quebra

**Primeira Quebra**  
Geral

**Segunda Quebra**

**Terceira Quebra**

**Situação**  
☐ Ativos  
☐ Cancelados  
☒ Todos

**Configurações**  
**Impressora**  
Orientação  
☒ Retrato  
☐ Paisagem

**Status**  
☐ Aprovados  
☐ Não Aprovados  
☒ Todos

**Ordem do Relatório**  
Data de Emissão

**Seleciona Campos**

☐ Imprime produtos com saldo zero?  
☒ Imprime descrição completa dos produtos  
☒ Imprime observação dos pedidos  
☒ Utiliza máscara de milhar em campos numéricos  
☐ Imprime somente pedidos faturados em atraso

**Seleção de Campos para Relatório**

**Campos disponíveis**

- Vendedor
- CFOP
- Cidade
- Região
- Descrição
- Saldo
- Vr. ICMS
- Vr. IPI
- Transp
- Base Fcp
- % Fcp
- Vr. Fcp
- Base Fcp St
- % Fcp St
- Vr. Fcp St
- Base Fcp St Ret
- % Fcp St Ret
- Vr. Fcp St Ret
- Al. Consumidor Final
- % Part. Icms
- Vr. Icms Uf Dest.
- Vr. Icms Uf Remet.

**Campos Selecionados**

- Dt. Emissão
- Razão Social
- Pedido
- Produto
- Un
- Qtde. Pedido
- Vr. Unitário
- Vr. Total

**Total**  
70

**Observação**  
O relatório obedecerá a ordem de seleção dos campos  
Este relatório possui campos fixos, que serão impressos sempre.

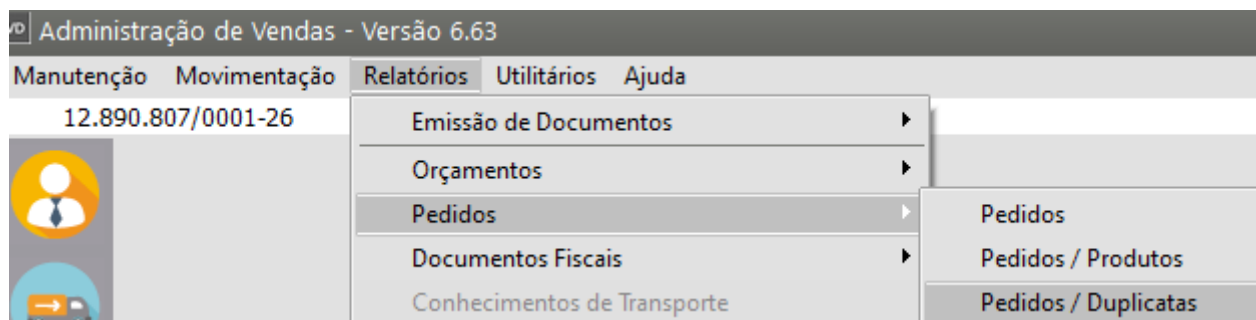
Analitico - Geral - Ordem : Data de Emissao - Todos os Pedidos

Periodo: 01/11/2023 ate 30/11/2023 - Por Data de Emissao

| Dt.Emissao   | Razao Social                | Pedido | Produto | Un | Qtd. Pedido | Vr. Unitario | Vr. Total |
|--|-----------------------------|--------|---------|----|-------------|--------------|-----------|
| 22/11/2023   | EMPRESA MODEL 2 - INDUSTRIA | 7      | UN      |    | 10,000      |              | 40,490    |
| Observacoes: Observacoes a serem impressas no Pedido |                             |        |         |    |             |              |           |
|  |                             |        |         |    |             | 10,000       | 40,49     |

### 3) Relatório de Pedidos/Duplicatas:

São detalhados os desdobramentos dos pedidos. Só estará disponível caso nos parâmetros da empresa tenha sido definido que "Gera desdobramentos para pedidos".



Os relatórios de Pedidos e Pedidos/Produtos permitem o agrupamento em uma ou duas quebras. Para entender como funcionam as quebras veja o item [Funcionamento das Quebras dos Relatórios](#).



**Analítica:** São impressos documento a documento, na ordem selecionada no item “Ordem do Relatório”, e agrupados de acordo com a quebra definida. Os campos que serão impressos nesse relatório poderão variar de acordo com a sua necessidade (ver item [Selecionando Campos para o Relatório](#)).

**Sintética:** São impressos de forma totalizada (sem detalhes de cada documento), de acordo com as definições de quebra. Como a finalidade desse relatório é o agrupamento de informações, não é permitida sua impressão para a quebra geral, que significa, sem agrupamento. Quanto aos campos impressos, assim como no relatório analítico, eles poderão variar de acordo com a sua necessidade (ver item [Selecionando Campos para o Relatório](#)).

---

Revision #6

Created 10 November 2023 18:22:53 by ProjetosD

Updated 6 January 2025 13:58:22 by ProjetosD