


Relatório de Documentos Fiscais (NF, NFS, Recibos, NFe, NFSe, Cupons e NFCe)

Veja também os Itens:

- [Emitindo Recibos](#)
- [Cadastrando Notas Fiscais, Notas Fiscais de Serviço e Recibos \(Documentos não Eletrônicos\)](#)
- [Relatório de Documentos Fiscais \(NF, NFS, Recibos, NFe, NFSe, Cupons e NFCe\)](#)
- [Consulta o Arquivo Morto - Recibos](#)

Relatórios de documentos fiscais podem ser acessados através do menu **Relatórios/Documentos Fiscais**.

 image.png or type unknown

Eles disponibilizam informações sobre Notas Fiscais, Notas Fiscais de Serviço e Recibos. Existem três relatórios diferentes:

Relatório de Notas Fiscais:

Não há detalhamento dos itens do documento fiscal. Mostra uma visão geral dos documentos de um período.

 image.png or type unknown


 image.png or type unknown

 image.png or type unknown

Relatório de Documentos Fiscais/Produtos:

São detalhados os itens dos documentos fiscais.


 image.png or type unknown

image.png

image.png

Relatório de Notas Fiscais/Duplicatas:

São detalhados os desdobramentos dos Documentos Fiscais

image.png



image.png

image.png

O item Modo Analítico ou Sintético do Relatório Documentos Fiscais/Duplicatas, será habilitado somente se você selecionar a opção 'Imprime duplicatas Agrupadas', disponibilizando alguns campos para seleção e ordenando por 'Número da Duplicata'. Se a empresa estiver parametrizada que utiliza 'Conhecimento de Transporte', esse item não será habilitado.

Os relatórios de Documentos Fiscais e Documentos Fiscais/Produtos permitem o agrupamento em uma ou duas quebras. Para entender como funcionam as quebras veja o item [Funcionamento das Quebras dos Relatórios](#).

O sistema selecionará os documentos de acordo com o tipo e o período informado. Você poderá imprimir todas as notas, as ativas ou as canceladas. Podem ser selecionadas, também, apenas as notas fiscais que integram o Faturamento, que não integram ou todas, de acordo com as definições do plano fiscal (ver item [Cadastrando o Plano Fiscal](#)), e se o relatório deve ser impresso de forma analítica ou sintética:

Analítica: São impressos documento a documento, na ordem selecionada no item “Ordem do Relatório”, e agrupados de acordo com a quebra definida. Os campos que serão impressos neste relatório poderão variar de acordo com a sua necessidade (ver item [Selecionando Campos para o Relatório](#)).

Sintética: São impressos de forma totalizada (sem detalhes de cada documento), de acordo com as definições de quebra. Como a finalidade desse relatório é o agrupamento de informações, não é permitida sua impressão para a quebra geral, que significa, sem agrupamento. Quanto aos campos impressos, assim como no relatório analítico, eles poderão variar de acordo com a necessidade (ver item [Selecionando Campos para o Relatório](#)).