

Relacionando Selos Fiscais (para o Estado do Ceará)

Veja também os Itens:

- [Cadastro de Selos \(Estado do Ceará\)](#)
- [Relacionando Selos Fiscais \(para o Estado do Ceará\)](#)

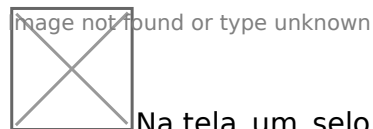
Se a empresa que está utilizando o sistema for do estado do Ceará

 image not found or type unknown

E nos Parâmetros Adicionais da Empresa, aba Informações Nota Fiscal, estiver definido que Exige Selo Fiscal ao Cadastrar NF de Serviço

 image not found or type unknown

Toda vez que uma nova nota fiscal de serviço for cadastrada, a seguinte tela será exibida para informar os selos fiscais que serão relacionados à ela.




Na tela um selo deve ser informado para cada um dos formulários da nota fiscal. O


campo "Selos relacionados" exibe o número de selos que já foram informados no relacionamento e o número total de selos que devem ser relacionados.

Os primeiros selos disponíveis serão carregados automaticamente como sugestão para o usuário, mas o usuário poderá escolher outros alterando o número dos selos ou clicando no botão "..." da tabela. Não é possível sair da tela sem informar os selos da nota, pois a nota não pode ficar sem selos.

Alterando o selo relacionado à uma nota fiscal:

O relacionamento dos selos com uma nota fiscal pode ser alterado, na tela de manutenção de selos fiscais. Quando o botão for pressionado, a seguinte tela será aberta para informar novos selos para a nota fiscal que estava relacionada ao selo selecionado.

 image not found or type unknown

 image not found or type unknown

Cadastrando Novos Selos para a Nota Fiscal

Você conseguirá cadastrar novos seles clicando no botão Novo

image.png
Image not found or type unknown

Revision #6
Created 29 June 2023 18:48:53 by ProjetosD
Updated 26 August 2024 16:57:03 by ProjetosD