

# Rejeição 247: Sigla da UF do Emitente diverge da UF autorizadora

**Código: 247**

**Descrição: Sigla da UF do Emitente diverge da UF autorizadora**

Nº do Artigo: 464 | Avaliação: 5/5 de 1 votos | Última atualização: 06/06/2021 13:59:12


Quando for emitido uma NF3-e, CT-e ou MDF-e e a Sigla da UF do Emitente (**tag: emit / enderEmit / UF**) for diferente do Código da UF (tag: ide / cUF) do Emitente, será retornado a rejeição "**247 - Sigla da UF do Emitente diverge da UF autorizadora**".

Exceções e Observações

Não há exceções à regra.


Regra de Validação da Sefaz

Veja a regra de validação da Sefaz para CT-e:




Veja a regra de validação da Sefaz para MDF-e:

Image not found or type unknown



Veja a regra de validação da Sefaz para NF3-e:

Image not found or type unknown



### Exemplo

Foi emitido um CT-e por emitente do Estado do Rio de Janeiro (UF = RJ) e com Código da UF igual a 35, que corresponde a UF de São Paulo (SP). Nessa situação, como o Código da UF é diferente da UF RJ, que é representada pelo valor 33, o CT-e será rejeitado pelo motivo 247.

- No XML:

1	< ide >
2	<!-- Código da UF -->
3	< cUF >35</ cUF >
4	< cCT >65416791</ cCT >
5	< CFOP >6932</ CFOP >
6	< natOp >TRANSPORTE RODOVIARIO</ natOp >
7	< forPag >1</ forPag >
8	< mod >57</ mod >
9	< serie >501</ serie >
10	<!-- Dados de Identificação do CT-e ocultados nessa parte -->
11	</ ide >
12	< emit >
13	< CNPJ >71401266000194</ CNPJ >
14	< IE >02654288</ IE >
15	< xNome >CT-E EMITIDO EM AMBIENTE DE HOMOLOGACAO - SEM VALOR FISCAL</ xNome >
16	< enderEmit >
17	< xLgr >AV. PARQUE OESTE, AREA DA GERDAU, BOX 3</ xLgr >
18	< nro >0</ nro >
19	< xBairro >DISTR.IND.MARACANAA</ xBairro >
20	< cMun >3304557</ cMun >
21	< xMun >Rio de Janeiro</ xMun >
22	< CEP >61900000</ CEP >
23	<!-- Sigla da UF do Emitente -->
24	< UF >RJ</ UF >
25	< fone >08532971422</ fone >
26	</ enderEmit >
27	</ emit >
28	
29	
30	

## Como resolver?

Deve-se informar a Sigla da UF do Emitente e o Código da UF correspondente no CT-e ou MDFe. Para corrigir, deve-se alterar o Código da UF para adequar-se a Sigla do emitente, ou deve-se alterar os dados do Emitente, para que tanto a Sigla da UF, quanto os dados do endereço se adequem ao Código da UF. É mais comum que esteja errado o Código da UF. Na correção do exemplo abaixo, foi alterado apenas o Código da UF:

- No XML:

1	< ide >
2	<!-- Código da UF -->
3	< cUF >33</ cUF >
4	< cCT >65416791</ cCT >
5	< CFOP >6932</ CFOP >
6	< natOp >TRANSPORTE RODOVIARIO</ natOp >
7	< forPag >1</ forPag >
8	< mod >57</ mod >
9	< serie >501</ serie >
10	<!-- Dados de Identificação do CT-e ocultados nessa parte -->
11	</ ide >
12	< emit >
13	< CNPJ >71401266000194</ CNPJ >
14	< IE >02654288</ IE >
15	< xNome >CT-E EMITIDO EM AMBIENTE DE HOMOLOGACAO - SEM VALOR FISCAL</ xNome >
16	< enderEmit >
17	< xLgr >AV. PARQUE OESTE, AREA DA GERDAU, BOX 3</ xLgr >
18	< nro >0</ nro >
19	< xBairro >DISTR.IND.MARACANAA</ xBairro >
20	< cMun >3304557</ cMun >
21	< xMun >Rio de Janeiro</ xMun >
22	< CEP >61900000</ CEP >
23	<!-- Sigla da UF do Emitente -->
24	< UF >RJ</ UF >
25	< fone >08532971422</ fone >
26	</ enderEmit >
27	</ emit >
28	
29	
30	

Feita a correção, basta reenviar a NF3-e, CT-e ou MDF-e a partir do seu

### Ação Sugerida:

Conferência da UF do emitente

### Correção:

Acesse o menu Manutenção>Empresas>Dados Cadastrais Manutenção, pesquise pela empresa e clique na seta Avança, em seguida edite o cadastro da empresa e confira a informação cadastrada no campo Estado.

[image-1657044755374.png](#)

Corrija as informações que estiverem incorretas.

Acesse novamente o menu Movimentação>MDF-e>Manutenção, pesquise pelo MDF-e e clique na seta avança,

Edite o MDF-e e salve , o Sistema irá questionar se você deseja gerar o xml, clique em SIM.

image-1657042549068.png

Se todas as informações estiverem corretamente cadastradas o MDF-e será assinado e validado com sucesso.

image-1657042626856.png

Em seguida será apresentada a tela o Gerenciamento de Transmissão de MDF-e para que você faça a transmissão do mesmo para a SEFAZ.

image-1657042686791.png

Se todas as informações estiverem corretamente cadastradas o MDF-e terá o seu uso autorizado pela SEFAZ.

image-1657044310631.png

---

Revision #1

Created 15 September 2022 08:51:19 by DesenvolR

Updated 23 November 2022 09:43:41 by DesenvolR