


# Parametrizando o Gerenciador do CT-e

## Veja também os Itens:

- [Emitindo Conhecimento de Transporte](#)
- [Cadastro de Conhecimento de Transporte](#)
- [Consulta o Arquivo Morto - Conhecimento de Transporte](#)
- [Cadastro de ICMS por Estado para Transportes](#)


Acesse o menu Manutenção>Empresas>Parâmetros do Gerenciador do CTe

nd or type unknown

Da mesma forma que para os demais documentos eletrônicos, você deverá informar


## Aba Principal

Preencha as informações quanto aos diretórios da Nota e Certificado Digital

nd or type unknown

## Aba Certificado Digital

Informe o Certificado Digital de sua empresa

nd or type unknown


## Mensagem de email padrão

Se você clicar no botão "P", o Sistema irá carregar um texto padrão para o envio dos emails

nd or type unknown

## Dados de conexão

Só será necessário preenchimento se sua empresa utilizar Proxy

nd or type unknown

## Endereços Sefaz

Clique no Botão com a letra "P" e o Sistema irá preencher os endereços da Sefaz de acordo com o ambiente definido nos Parâmetros Adicionais da Empresa

image.png  
Image not found or type unknown

---

Revision #3  
Created 10 November 2023 16:58:11 by ProjetosD  
Updated 26 August 2024 18:47:09 by ProjetosD