

# Parametrizando Empresa - NFe/NFCe

## Veja também os Itens:

- [Cadastrando Empresas](#)
- [Cadastrando Endereço dos Depósitos \(loais de retirada\)](#)
- [Parametrizando a Empresa](#)
- [Criando Empresas Modelo](#)
- [Cadastrando Inscrições Estaduais da Empresa](#)
- [Cadastrando Grupo de Empresas](#)
- [Parâmetros para Empresas Enquadradas no Simples Nacional](#)
- [Cópia dos Parâmetros Adicionais de Outra Empresa](#)
- [Inconsistência e Erros do Certificado Digital, ao enviar informações para a SEFAZ](#)

Essas informações se referem **somente à empresa que você está trabalhando ou inicializando agora.**

Preste muita atenção, porque são elas que determinarão a forma como o sistema funcionará com relação a essa empresa, inclusive disponibilizando, ou não, alguns campos e recursos do sistema. Portanto, se você observar que determinada opção não está disponível pode ser porque, de acordo com sua parametrização, sua empresa não precisará dela.

Para melhor funcionamento do sistema, não é recomendado alterar estas opções depois do início do uso.

Para realizar a Parametrização da Empresa, acesse o menu **Manutenção>Empresas>Parâmetros Adicionais da Empresa**

 image.png or type unknown

A tela para você fornecer essas informações é subdividida em abas:

### **Aba NFe/NFCe**

#### **a) NFe**

**Identificador do Ambiente da NFe** - Informe se você irá emitir nota fiscal eletrônica em ambiente Produção (com validade jurídica) ou em ambiente Homologação (Testes)

nd or type unknown


**Cancelamento após 24 horas** - Informe se o seu Estado permite que a nota fiscal eletrônica seja cancelada após 24 horas da emissão da mesma

nd or type unknown

**Razão Social/Nome da Fantasia** - Informe qual das duas opções deve constar no XML


nd or type unknown

**Utilizar na impressão do DANFe o campo informado como** - informe se na impressão do DANFe será impressa a Razão Social ou o Nome de Fantasia


nd or type unknown

**Geração do XML e Impressão do DANFE (Importação)** - Informe qual é forma que deverá ser utilizado para as notas de importação, quanto aos impostos

- ICMS
- PIS
- COFINS
- Taxa Siscomex
- Imposto de Importação

nd or type unknown


**Arquivo XML** - Se você possui mais do que uma empresa no banco de dados do sistema, configure para que o Sistema organize xml por empresa, desta forma o sistema irá separar os xml de todas as empresas de acordo com o CNPJ da empresa emissora da nota


nd or type unknown

**Destino dos campos no XML** - Defina onde as observações da nota ficará no XML

nd or type unknown

**Em seguida informe como você deseja que seja configurada a emissão da NFE**

nd or type unknown

nd or type unknown

**b) NFCe**

Nesta tela é possível realizar as configurações necessárias para utilizar o NFCe no Sistema. Esta aba é composta pelas seguintes informações:

## Aba Ambiente

Identificação do Ambiente do NFCe:

- Homologação - Deve ser utilizado quando necessário realizar testes de geração de XML e transmissão em um ambiente de teste da SEFAZ, os NFCe transmitidos ou XML gerados neste ambiente não terão validade jurídica.
- Produção - Deve ser utilizado este ambiente após realizados testes no ambiente de homologação e verificado que está tudo certo. NFCe transmitidos ou XML gerados neste ambiente possuem validade jurídica.

image.png

## Aba XML e DANFCe

### Razão Social/Nome de Fantasia

- Campo utilizado como Razão Social no XML - deve ser informado o campo que será utilizado, sua informação como sendo a Razão Social no XML, razão Social ou Razão Social por Extenso da Empresa
- Campo utilizado como Nome Fantasia no XML - Deve ser informado o campo que será utilizado sua informação como sendo o Nome Fantasia no XML, razão Social ou Razão Social por Extenso da Empresa ou Nenhum

**Utiliza na impressão do DANFCe** - Se selecionar a opção Razão Social o sistema irá considerar o campo informado em Campo utilizado como Razão Social no XML a ser impresso em Razão Social no DANFCe, e caso a seleção seja Nome Fantasia o Sistema irá considerar o campo informado em Campo utilizado como Nome Fantasia no XML

image.png

## Aba Padrões

image.png

Na aba Padrões deverão ser definidas as informações que deverão ser respeitadas na Emissão da NFCe

image.png

Caso a empresa emita uma NFCe para o CNPJ/CPF real do cliente, será necessário que os clientes (destinatários da nota fiscal) estejam corretamente cadastrados no menu Manutenção/Clientes/Cadastre.

Observação: Todos os campos exigidos pela SEFAZ deverão ser cadastrados, caso contrário a Nota fiscal não será assinada/autorizada.

image.png  
Image not found or type unknown

### **c) Contador Responsável**

Informe os dados do Contador Responsável pela informações cadastradas.

image.png  
Image not found or type unknown

---

Revision #5

Created 11 December 2024 12:25:15 by ProjetosD

Updated 30 December 2024 11:26:24 by ProjetosD