

# Parametrizando a Empresa - MDFe

## Veja também os Itens:

- [Inconsistências e Erros ao enviar o MDF-e para a SEFAZ](#)
- [Manifesto Eletrônico de Documentos Fiscais \(MDF-e\)](#)
- [Parametrizando a Empresa - MDF-e](#)
- [Parametrizando o Gerenciador de MDF-e \(Manifesto dos Documentos Fiscais\)](#)
- [Cadastrando MDF-e \(Manifesto dos Documentos Fiscais\)](#)
- [Gerenciamento de Transmissão de MDF-e \(Manifesto de Documentos Fiscais\)](#)
- [Manutenção do MDF-e \(Manifesto Eletrônico de Documentos Fiscais\)](#)
- [Gerando o DAMDF-e \(Documento Auxiliar de Manifesto Eletrônico de Documentos Fiscais\)](#)
- [MDF-e Pendentes \(Contingência, Cancelados e Encerrados\)](#)
- [Consulta MDF-e \(Manifesto Eletrônico de Documentos Fiscais\) não Encerrados](#)
- [Cadastro do MDF-e \(Manifesto Eletrônico de Documentos Fiscais\)](#)
- [Gerenciamento de Transmissão do MDF-e \(Manifesto Eletrônico de Documentos Fiscais\)](#)
- [Impressão de DAMDF-e \(Documento Auxiliar de Manifesto Eletrônico de Documento Fiscal\)](#)
- [Confirmação do MDF-e](#)
- [MDF-e Manifesto Eletrônico de Documentos Fiscais \(Transporte Interestadual\)](#)
- [MDF-e - Manifesto Eletrônico de Documentos Fiscais](#)
- [Encerramento do MDF-e \(Manifesto de Documentos Fiscais Eletrônico\)](#)

## Aba MDF-e

image.png  
image not found or type unknown

Nesta tela é possível realizar as configurações necessárias para utilizar o MDF-e no sistema. Esta aba é composta pelas seguintes informações:

### Identificação do Ambiente do MDF-e:

Homologação: Deve ser utilizado quando necessário realizar testes de geração de XML e transmissão em um ambiente de teste da Sefaz. MDF-e transmitidos ou XML gerados neste ambiente não terão validade jurídica.

Produção: Deve ser utilizado este ambiente após realizados testes no ambiente de homologação e verificado que está tudo certo. MDF-e transmitidos ou XML gerados neste ambiente possuem validade jurídica.


nd or type unknown

#### XML/DANFe:

##### Razão Social/Nome Fantasia:

Campo utilizado como Razão Social no XML: Deve ser informado o campo que será utilizado sua informação como sendo a Razão Social no XML, Razão Social ou Razão Social por Extenso da empresa.

Campo utilizado como Nome Fantasia no XML: Deve ser informado o campo que será utilizado sua informação como sendo o Nome Fantasia no XML, Razão Social ou Razão Social por Extenso da empresa ou Nenhum.

nd or type unknown


Utiliza na impressão do DAMDFe o campo: se selecionar a opção 'Razão Social' o sistema irá considerar o campo informado em 'Campo utilizado como Razão Social no XML' a ser impresso em 'Razão Social' no DAMDFe, caso a seleção seja 'Nome Fantasia' o sistema irá considerar o campo informado em 'Campo utilizado como Nome Fantasia no XML'.

RNTRC: Registro Nacional de Transportadores Rodoviários de Carga. A informação deste campo será levado para o campo 'RNTRC' do XML e DAMDFe.

nd or type unknown

#### Arquivo XML:

Organizar arquivos XML por empresa: caso parametrizar está opção ao gerar os XML relacionados ao MDF-e o sistema irá adiciona-los dentro de uma pasta com o abrev da empresa.

nd or type unknown


#### Configurações do MDF-e:

Tipo Emitente: o tipo de emitente definido será carregado automaticamente ao cadastrar o MDF-e. São dois os tipos de emitentes, são eles:

- Transportador de Carga Própria: está opção estará disponível apenas se a empresa estiver parametrizada para utilizar Nota Fiscal ou Nota Fiscal Eletrônica.
- Prestador de Serviço de Transporte: está opção estará disponível apenas se a empresa estiver parametrizada para utilizar Conhecimento de Transporte Eletrônico.

nd or type unknown

Se for definido que o Transportador de carga própria o sistema habilitará o campo RNTRFC (Cadastro Nacional de Transportadores Rodoviários de Cargas) para que você cadastre a informação

nd or type unknown

---

Revision #6  
Created 6 July 2023 17:24:57 by ProjetosD  
Updated 29 August 2024 19:28:24 by ProjetosD