

Nota Fiscal de Complemento de ICMS

Veja também os itens:

- [Inconsistência e Erros na Assinatura do XML](#)
- [Rejeições da Nota Fiscal Eletrônica](#)
- [Erros do Certificado Digital](#)
- [Cadastrando Notas Fiscais para Entrega Futura](#)
- [Cadastrando Notas Fiscais de Retorno de Mercadorias](#)
- [Cadastrando Notas Fiscais de Crédito do Ativo Permanente](#)
- [Cadastrando Notas Fiscais de Retorno de Industrialização](#)
- [Emitindo Notas Fiscais Eletrônicas \(NFe\)](#)
- [Emitindo Nota Fiscal de Conta e Ordem](#)
- [Emitindo Carta de Correção Eletrônica \(CCE\)](#)
- [Layout para Importação de Nota Fiscal](#)
- [Layout para Importação de Itens da Nota Fiscal](#)
- [Exportando dados para o Demonstrativo de Notas Fiscais - DNF](#)
- [Importando Arquivo XML \(gerados pelo Emissor da Nota Fiscal Eletrônica - NFe\)](#)
- [Parametrizando o Gerenciador de Nota Fiscal Eletrônica \(NFe\)](#)
- [Cadastrando Carta de Correção Eletrônica \(CCE\)](#)
- [Gerenciando Nota Fiscal Eletrônica \(NFe\)](#)
- [Inutilizando Numeração \(formulário\) de Nota Fiscal Eletrônica \(NFe\)](#)
- [Cadastro de Nota Fiscal Eletrônica \(NFe\)](#)
- [Gerenciamento de Transmissão - Inutilização de Numeração de Nota Fiscal Eletrônica \(NFe\)](#)
- [Impressão de Carta de Correção Eletrônica \(CCE\)](#)
- [Impressão de DANFe \(Documento Auxiliar de Nota Fiscal Eletrônica \(NFe\)\)](#)
- [Consulta o Arquivo Morto - Nota Fiscal Eletrônica \(NFe\)](#)
- [Gerenciamento de Transmissão da Nota Fiscal Eletrônica \(NFe\)](#)
- [Importação de Arquivo XML da Nota Fiscal Eletrônica \(NFe\)](#)

- [Parametrizando a Empresa - Informações da Nota Fiscal](#)
- [Parametrizando a Empresa - Adicionais da Nota Fiscal](#)
- [Emissão da Nota Fiscal Eletrônica \(NFe\)](#)
- [Emissão de Carta de Correção Eletrônica \(CCE\)](#)
- [Cancelamento de Nota Fiscal Eletrônica \(NFe\)](#)
- [Inutilização de Numeração da Nota Fiscal Eletrônica \(NFe\)](#)
- [Envio do XML da Nota Fiscal Eletrônica \(NFe\) para a Transportadora](#)
- [Nota Fiscal de Complemento de ICMS](#)
- [Parametrização do Sistema para Calcular Redução na Base do ICMS](#)
- [Emissão de Nota Fiscal Eletrônica \(NFe\) com Redução do Valor do ICMS](#)
- [Nota Fiscal Complementar](#)
- [Carta de Correção Eletrônica \(CCE\)](#)
- [Cadastro de Notas Fiscais Eletrônicas \(NFe\) Antigas](#)
- [Venda para Entrega Futura](#)
- [Venda de Mercadoria utilizando Remessa de Conta e Ordem](#)
- [Venda de Produtos em Consignação](#)
- [Nota Fiscal Eletrônica \(NFe\) de Devolução - Empresa Enquadrada no Simples Nacional para Empresa não Enquadrada](#)
- [Nota de Importação de Produtos](#)
- [Transmissão de Nota Fiscal Eletrônica \(NFe\) em Contingência](#)
- [Envio do XML/DANFe/Boleto Bancário para o Destinatário da Nota Fiscal Eletrônica \(NFe\)](#)
- [Identificação da Operação de Retorno](#)
- [xPed e nItemped na Nota Fiscal](#)
- [Evento Comprovante de Entrega da Nota Fiscal Eletrônica \(NFe\)](#)
- [Cancelamento da Nota Fiscal Eletrônica \(NFe\)](#)
- [Venda interestadual de Produto com Origem Estrangeira](#)
- [Calculando Substituição Tributária na Emissão da Nota Fiscal Eletrônica \(NFe\)](#)
- [Emissão de Nota Fiscal Eletrônica \(NFe\) de Produtos Monofásicos](#)
- [Venda de Combustíveis e seus Derivados \(Gás Liquefeito de Petróleo\)](#)
- [Emissão de Nota Fiscal Eletrônica \(NFe\) de Empresa que possui Regime Misto \(PIS e COFINS\) e Exportação para o Sistema Livros Fiscais](#)
- [Utilização de Despesas Acessórias na emissão da Nota Fiscal Eletrônica \(NFe\)](#)
- [Retirar zeros a esquerda do número do item do Pedido do Cliente \(ao gerar o XML\) na emissão da Nota Fiscal Eletrônica \(NFe\)](#)

- [Cadastro do Valor do Frete na Emissão da Nota Fiscal Eletrônica \(NFe\)](#)
- [Organizando os XMLs emitidos por Empresa](#)
- [Emissão de Nota Fiscal Eletrônica de Produtos com Suspensão Parcial de ICMS](#)
- [Cópia de informações de uma Nota Fiscal já emitida para uma nova Nota Fiscal](#)

<https://www.youtube.com/embed/OsVAIzl9vww>

Para o correto cadastro da **Nota fiscal complementar de ICMS** é necessário que exista um [produto COMPLEMENTO DE ICMS](#) cadastrado no Sistema, com os dados da aba Informações Fiscais preenchidos corretamente.


Aba Identificação

[image.png](#) image not found or type unknown

Aba Informações Fiscais

[image.png](#) image not found or type unknown

[image.png](#) image not found or type unknown




No menu **Movimentação>Nota Fiscal Eletrônica/Cadastre** - aba **Identificação**

informe os dados da nota fiscal e no campo **NF Complementar** informe o **modelo, número da nota fiscal original e série**.

[image.png](#) image not found or type unknown

[image.png](#) image not found or type unknown




Na aba Itens deverá ser cadastrado o [Produto Complemento de ICMS](#), os campos

Quantidade e Valor Unitário deverão ficar **sem preenchimento**, informe a **Base do ICMS, Alíquota e Valor do ICMS**.

[image.png](#) image not found or type unknown

[image.png](#) image not found or type unknown



[image.png](#) image not found or type unknown

Salve a Nota Fiscal Eletrônica, o Sistema questionará se deseja **Gerar o Arquivo XML**, clique **SIM**.

image.png

image not found or type unknown



image not found or type unknown

Será apresentada a mensagem de **Geração/Validação/Assinatura do Arquivo XML.**



image not found or type unknown

image.png

image not found or type unknown

Se todas as informações estiverem corretamente cadastradas o sistema apresentará a mensagem **NFe assinada e validada com sucesso.**

image.png

image not found or type unknown

Se nos [Parâmetros do Gerenciador](#) estiver definido para que a transmissão seja realizada na sequência do cadastro e validação da nota, o Sistema abrirá a tela do Gerenciamento de Transmissão da Nota Fiscal Eletrônica, já com a nota definida/selecionada

image.png

image not found or type unknown



image not found or type unknown

image.png

image not found or type unknown

Clique em Ok para que o Sistema envie a NFe para a SEFAZ

image.png

image not found or type unknown

Se todas as informações estiverem corretamente cadastradas, após a análise de Sefaz, retornará a mensagem

image.png

image not found or type unknown

Se nos [Parâmetros do Gerenciador](#) estiver definido que a impressão do DANFe será feita após a transmissão da NFe, o Sistema irá apresentar a tela para que você faça essa impressão

image.png

image not found or type unknown

Você poderá definir:

- Emissão do DANFe antes da geração do XML
- Emissão do DANFe Após a transmissão do XML
- Não emitir do DANFe

image.png
Image not found or type unknown

image.png
Image not found or type unknown

Revision #14
Created 7 July 2023 10:17:10 by ProjetosD
Updated 26 June 2025 17:08:22 by ProjetosD