

Lançando itens nos Documentos (Notas Fiscais, Conhecimento de Transporte, Recibos, Contratos, Orçamentos e Pedidos)

Você poderá Lançar Itens em Todos os Documentos:

- Nota Fiscal Eletrônica
- Nota Fiscal (Formulário 21)
- Nota Fiscal de Serviço Eletrônica
- Manifesto Eletrônico do Documento Fiscal
- Nota Fiscal de Consumidor Eletrônica
- Nota Fiscal Não Eletrônica
- Nota Fiscal (Formulário 21) Não Eletrônica
- Nota Fiscal de Serviço Não Eletrônica
- Conhecimento de Transporte
- Recibo
- Orçamentos
- Pedidos

Utilizaremos como Exemplo, o Lançamento de Itens no [Cadastro do Orçamento](#)

Você poderá emitir [Orçamentos](#) contendo [produtos](#) que estejam cadastrados na tabela de [produtos](#) (menu [Manutenção/Produtos](#)) ou [produtos](#) não cadastrados. Geralmente produtos não cadastrados são utilizados para movimentos representando serviços, ou qualquer outro [produto](#) que não se queira controlar em estoque.

Para inserir um novo item no documento, basta acessar a aba Itens e em seguida digitar o código na coluna **Produto**:

The screenshot shows the 'Orçamentos - Inclusão' window with the 'Itens' tab selected. The 'Localizar Produto' field is empty. The 'Preço padrão para Novos Itens' section shows 'Preço Unitário' set to 'Venda'. The 'Itens' table has one row with 'Cod. Produto' as an asterisk, 'Qtde.' as 0,0000, and 'Preço Unitário' as R\$0,00. A 'Produtos' search dialog is open, showing a search for 'Código' with a 'Pesquisa' button. The 'Produtos' table lists various items, including '1 Produto', '2 fabricado', '3 componen...', '4 Compone...', '27 Produto Si...', 'BI Beneficia...', 'UN duas unid...', '123 Novo Pro...', 'EST estrangeiro', and 'MPT Matéria Pr...'. The '123 Novo Pro...' item is highlighted.

Código	Descrição	Complemento	Códi...	Referência Alternativa	Un. Med. F...	Conver...	Aliq. ICMS	Aliq. IPI	Bloqueia	Un. Med.	Cód. Grupo
1	Produto				UN	1,00	0,00	0,00	Não	UN	2
2	fabricado				UN	1,00	0,00	0,00	Não	UN	
3	componen...				UN	1,00	0,00	0,00	Não	UN	
4	Compone...				UN	1,00	0,00	0,00	Não	UN	
27	Produto Si...				UN	1,00	0,00	0,00	Não	UN	
BI	Beneficia...				UN	1,00	0,00	0,00	Não	UN	
UN	duas unid...				LT	10,00	0,00	0,00	Não	CX	
123	Novo Pro...				UN	1,00	0,00	8,00	Não	UN	
EST	estrangeiro				UN	1,00	18,00	0,00	Não	UN	
MPT	Matéria Pr...				UN	1,00	0,00	0,00	Não	UN	

O Sistema trará, automaticamente, a descrição do produto, sua unidade de medida de faturamento, e o primeiro conjunto disponível de características (se você estiver trabalhando com Grade). Será preenchido, automaticamente, o preço selecionado nos Parâmetros Adicionais da Empresa para o documento em questão e também as alíquotas dos impostos:

Orçamentos - Inclusão

Identificação

Itens

Echamento

Informações Gerais

Qcorrências

Localizar Produto

<

>

Preço padrão para Novos Itens

Preço Unitário

Preço 2

Preço 3

Venda

Itens

Cod. Produto	Descrição	Un. Medida	Qtde.	Preço Unitário	Total
123	Novo Produto	UN	0,0000	R\$4,42	

Código Produto

123

Descrição

Novo Produto

Quantidade

0,0000

Preço Unitário

R\$4,42

Valor Total

R\$0,00

Cód. Fiscal

N.

Desdob.

NUL

Tipo de Desconto

%

Valor

% Desc.

0,00

VI. Desconto

R\$0,00

Aliq/Val IPI

0%

Valor IPI

R\$ 0,00

Cód. Trib.

90

Saldo Local:

0,00000

Aliq. ICMS

0%

Clas. Fiscal

0101.90.00

Formação de Preços

Não solicitou

Núm. da Formação

Se você optou por escolher os preços durante o cadastro dos documentos, será acatado o preço selecionado de acordo com a figura abaixo:

Orçamentos - Inclusão

Identificação | **Itens** | Fechamento | Informações Gerais | Ocorrências

Localizar Produto < >

Preço padrão para Novos Itens
 Preço Unitário Preço 2 Preço 3
 Venda

Cod. Produto	Descrição	Un. Medida	Qtde.	Preço Unitário	Total	Tipo Desc	% Desconto	Vlr. De
123	Novo Produto	UN	0,0000	R\$4,42	R\$0,00		0,00	

Itens

Código Produto Descrição Quantidade Preço Unitário Valor Total


123 Novo Produto 0,0000 R\$4,42 R\$0,00

Cód. Fiscal Desdob. Tipo de Desconto % Desc. Vl. Desconto Aliq/Val IPI Valor IPI

N. ... NUL ☐ % ☐ Valor 0,00 R\$0,00 0% R\$ 0,00

Cód. Trib. Saldo Local: Aliq. ICMS Clas. Fiscal Formação de Preços Núm. da Formação

90 ... 0,00000 0% 0101.90.00 Não solicitou ...

Caso não saiba o [código do produto](#) desejado, existem duas formas rápidas de localização. O botão  representa pesquisa, em qualquer local do sistema, quando você posicionar o ponteiro do mouse dentro da coluna [Produto](#) ele ficará visível. Ao pressioná-lo (ou utilizar o Atalho F4) nessa coluna, será aberta a [pesquisa de produtos](#):

A [pesquisa de produtos](#) é forma flexível de encontrar o [produto](#) desejado. Selecionando a forma de pesquisa (**Código**, **Descrição** ou **Referência Alternativa**), e digitando as primeiras letras no campo **Chave**, o [produto](#) que corresponda à pesquisa efetuada será exibido logo abaixo.

Você pode escolher também se:

- deseja exibir somente os [produtos](#) disponíveis para faturamento,
- somente ferramentas,
- somente manufaturados,
- somente comprados,
- somente serviços terceirizados,
- somente serviços próprios, ou ainda

- todos os [produtos](#) se não for feito nenhuma seleção. ,

Para que sejam exibidos os resultados será necessário pressionar o botão **Pesquisa**, que estará localizado ao lado do campo Chave.

VD Produtos

Pesquisa ↗

Pesquisa por

Código

Código

Descrição

Complemento

Código de Barras

Referência Alternativa

Cód Grupo

NCM

Cód. Linha Produtos

Chave

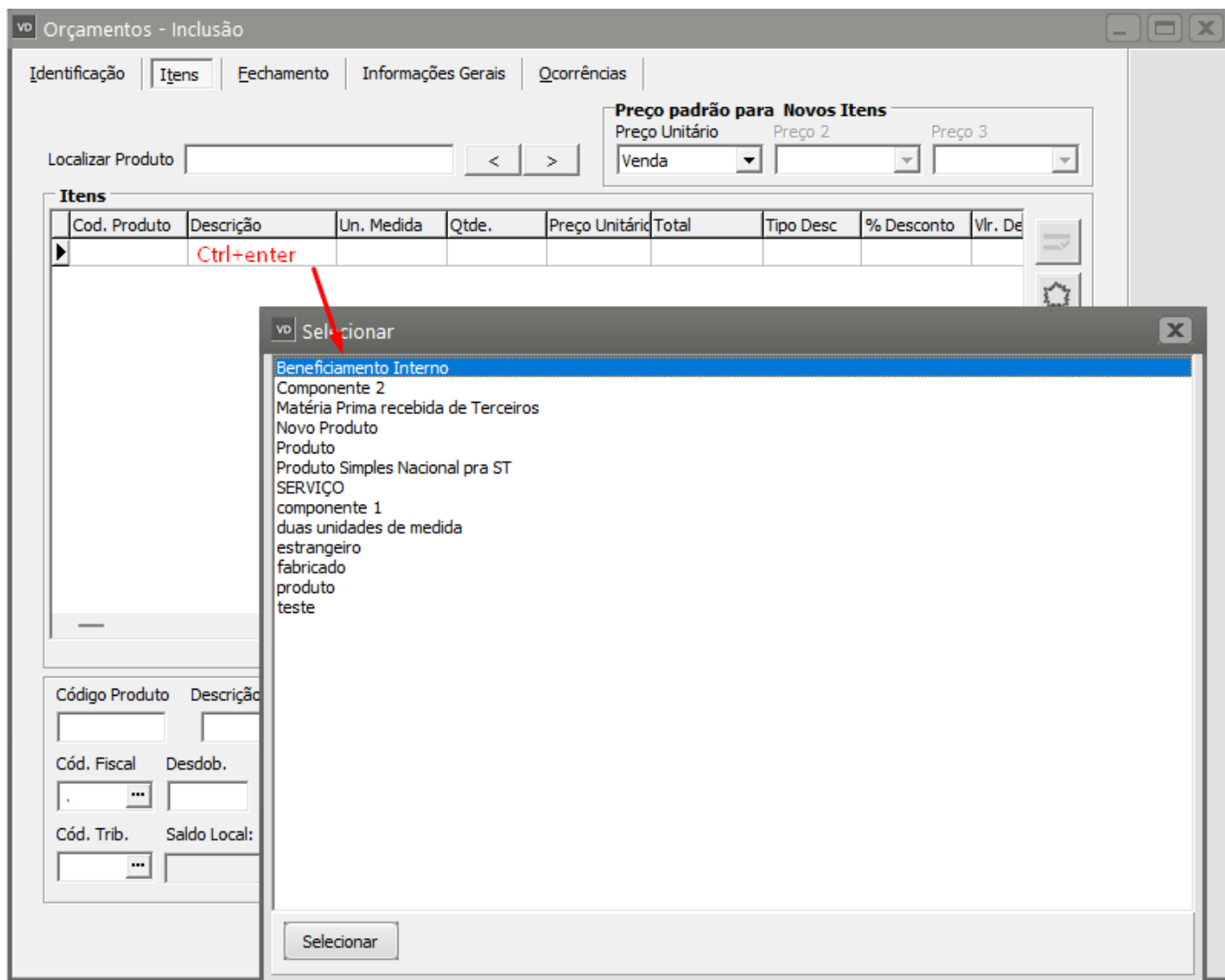
rição

Complemento

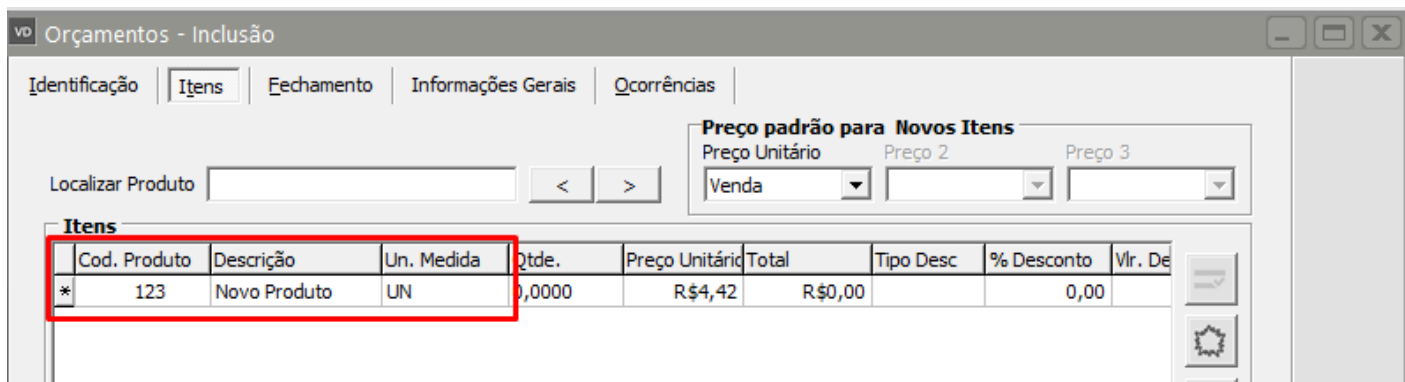
Códi...

Outra forma de pesquisa, mais ágil, é utilizando o [Ctrl-Enter](#) na coluna [descrição do produto](#):

Digite o início da [descrição do produto](#) desejado, e pressione Ctrl-Enter. Será exibida uma lista de descrições que correspondem ao início digitado:




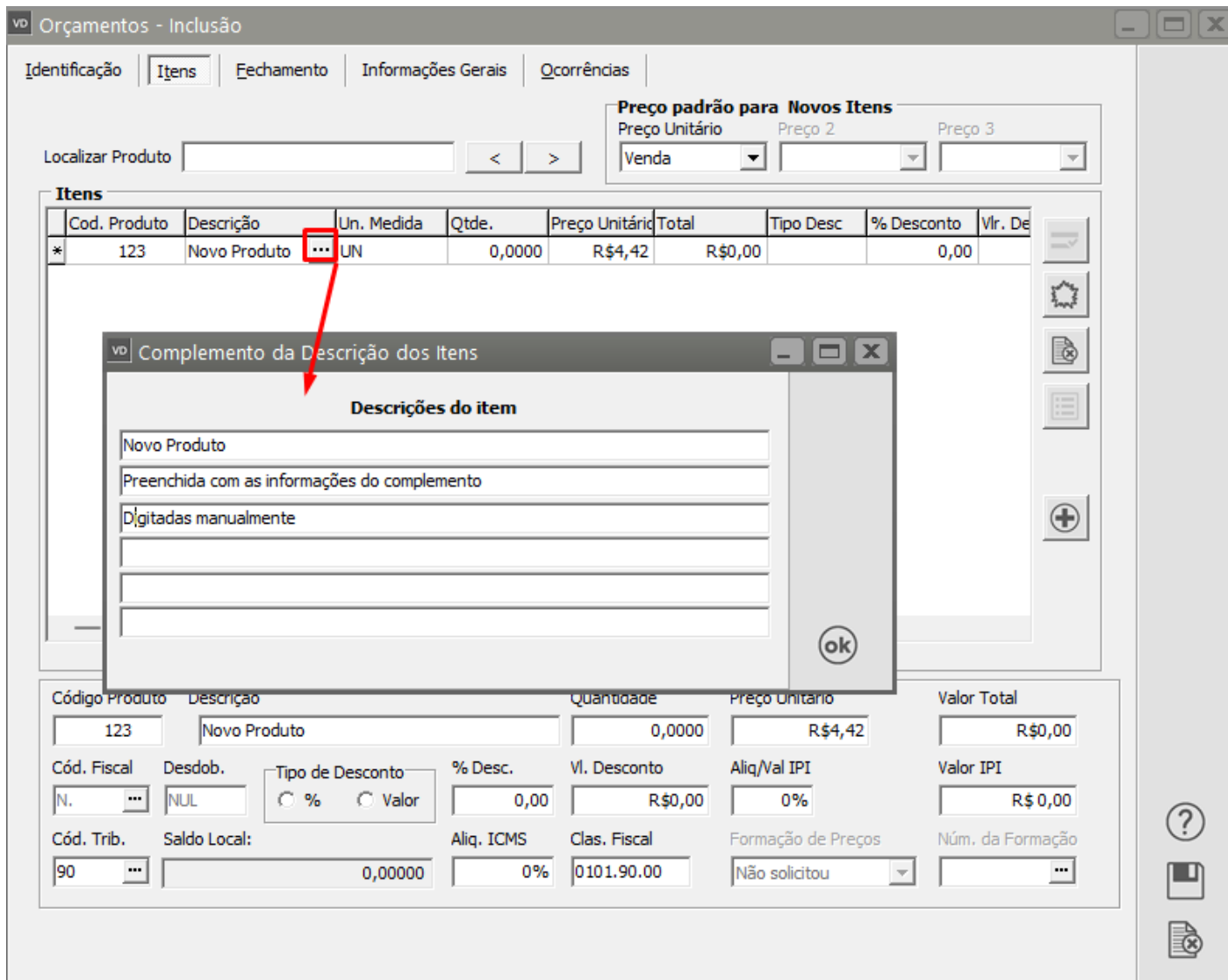
Um [produto](#) pode ser selecionado nessa lista utilizando-se o teclado ou o mouse. Após a seleção, os dados serão preenchidos como se o [código do produto](#) tivesse sido digitado manualmente:



Cada item pode possuir até seis linhas de descrição. Inicialmente:

- a primeira é preenchida com a descrição do [cadastro do produto](#).
- a segunda é preenchida com o complemento, também do seu cadastro.
- as outras podem ser preenchidas manualmente.

Para acessar todas as descrições de um item pressione o botão  da coluna **Descrição**, ou utilize a [tecla de atalho F4](#), lembrando que, se você estiver inserindo um item que não esteja cadastrado no [cadastro de produtos](#), essas linhas adicionais também estarão disponíveis.



Orçamentos - Inclusão

Identificação | **Itens** | Fechamento | Informações Gerais | Qcorrências

Localizar Produto < >

Preço padrão para Novos Itens
Preço Unitário Preço 2 Preço 3
Venda

Cod. Produto	Descrição	Un. Medida	Qtde.	Preço Unitário	Total	Tipo Desc	% Desconto	Vlr. De
* 123	Novo Produto	UN	0,0000	R\$4,42	R\$0,00		0,00	

Complemento da Descrição dos Itens

Descrições do item

- Novo Produto
- Preenchida com as informações do complemento
- Digitadas manualmente

ok

Código Produto: 123 Descrição: Novo Produto Quantidade: 0,0000 Preço Unitário: R\$4,42 Valor Total: R\$0,00

Cód. Fiscal: N. Desdob.: NUL Tipo de Desconto: % % Valor: 0,00 Vl. Desconto: R\$0,00 Aliq/Val IPI: 0% Valor IPI: R\$ 0,00

Cód. Trib.: 90 Saldo Local: 0,00000 Aliq. ICMS: 0% Clas. Fiscal: 0101.90.00 Formação de Preços: Não solicitou NÚm. da Formação: ...

Todas as descrições preenchidas serão impressas com o documento, uma em cada linha.

Sendo necessária a inserção de um [produto](#) não cadastrado, basta digitar a descrição desejada, deixando o código em branco:

Não se esqueça de que, mesmo que exista um [produto](#) **Serviços de Impressão** cadastrado, ele não será utilizado. Você deverá preencher os demais dados referentes ao [produto](#) manualmente. Se sua empresa utilizar Lote, Localização ou Características, você deverá deixá-las em branco.

Se sua empresa utilizar [grade](#), é possível efetuar lançamentos em lote para diversas características simultaneamente. Para isso, digite o [código do produto](#) no documento conforme as especificações acima, preenchendo as informações necessárias. Com esse item selecionado, pressione F7. A tela de Lançamentos será aberta:

Você deverá informar as quantidades desejadas para cada conjunto de características e poderá alterar os demais valores, se necessário. Ao pressionar OK (ou utilizar a [tecla de atalho F5](#)), serão inseridos no documento lançamentos para cada item cuja quantidade tenha sido informada. Caso estes itens já existam no documento, suas quantidades serão atualizadas para as novas quantidades digitadas. Se a quantidade for alterada para zero, o item será eliminado do documento.

O sistema permite que sejam concedidos descontos individuais para os itens, independentes entre si. Para isso, selecione o tipo de desconto na coluna **Tipo Desc.**:

Ao selecionar o tipo de desconto, **P** representa porcentagem e **V** representa valor. Você poderá selecionar o tipo com o mouse, ou digitar diretamente utilizando o teclado

The screenshot shows the 'Orçamentos - Inclusão' window with the 'Itens' tab selected. The 'Itens' table has the following data:

Cod. Produto	Descrição	Un. Medida	Qtde.	Preço Unitário	Total	Tipo Desc	% Desconto	Vlr. De
* 123	Novo Produto	UN	10,0000	R\$4,42	R\$44,20	P	0,00	

The 'Tipo Desc' dropdown menu is open, showing options 'P' and 'V'. The 'P' option is selected. Below the table, there are several input fields for product details:

Código Produto	Descrição	Quantidade	Preço Unitário	Valor Total
123	Novo Produto	10,0000	R\$4,42	R\$44,20

Below this, there are more input fields for tax and discount details:

Cód. Fiscal	Desdob.	Tipo de Desconto	% Desc.	Vi. Desconto	Aliq/Val IPI	Valor IPI
N.	NUL	<input type="radio"/> % <input type="radio"/> Valor	0,00	R\$0,00	0%	R\$ 0,00

At the bottom, there are more input fields for tax and price details:

Cód. Trib.	Saldo Local:	Aliq. ICMS	Clas. Fiscal	Formação de Preços	Núm. da Formação
90	0,00000	0%	0101.90.00	Não solicitou	

Após a seleção, o campo referente ao tipo de desconto selecionado estará disponível:


VD Orçamentos - Inclusão

Identificação | **Itens** | Fechamento | Informações Gerais | Qcorrências

Preço padrão para Novos Itens
 Preço Unitário Preço 2 Preço 3
 Venda [] [] []

Localizar Produto [] [] []

Itens	Descrição	Un. Medida	Qtde.	Preço Unitário	Total	Tipo Desc	% Desconto	Vlr. Desconto	Tx. Co
*	Novo Produto	UN	10,0000	R\$4,42	R\$44,20	P	10,00	4,42	

O botão  da coluna % **Desconto** permite o acesso à tela de descontos:

VD Orçamentos - Inclusão

Identificação | **Itens** | Fechamento | Informações Gerais | Qcorrências

Preço padrão para Novos Itens
 Preço Unitário Preço 2 Preço 3
 Venda [] [] []

Localizar Produto [] [] []

Itens	Descrição	Un. Medida	Qtde.	Preço Unitário	Total	Tipo Desc	% Desconto	Vlr. Desconto	Tx. Co
*	Novo Produto	UN	10,0000	R\$4,42	R\$44,20	P	10,00	...	R\$4,42

VD Desconto

1º Desconto	2º Desconto	3º Desconto
[0] [] []	[0] [] []	[0] [] []
4º Desconto	5º Desconto	6º Desconto
[0] [] []	[0] [] []	[0] [] []

☐ Aplicar para todos os itens

ok [] [] []

Código Produto	Descrição	Quantidade	Preço Unitário	Valor Total
123	Novo Produto	10,0000	R\$4,42	R\$44,20
Cód. Fiscal	Desdob.	Tipo de Desconto	% Desc.	Vl. Desconto
N. ...	NUL	<input checked="" type="radio"/> % <input type="radio"/> Valor	10,00	R\$4,42
Cód. Trib.	Saldo Local:	Aliq. ICMS	Clas. Fiscal	Formação de Preços
90 ...	0,00000	0%	0101.90.00	Não solicitou

Se, nos [Parâmetros Adicionais da Empresa](#), você informou que utilizará [Descontos Compostos](#), serão disponibilizados até seis campos de porcentagem de desconto. Ao pressionar **OK**, ou utilizar a [tecla de atalho F5](#), será calculado o valor do desconto composto correspondente a todas as porcentagens informadas e atribuído o valor ao item selecionado.

Mesmo que o [Desconto Composto](#) não seja utilizado, essa tela ainda estará acessível, pois outro recurso que ela oferece é aplicar, de uma só vez, uma porcentagem de desconto sobre todos os

itens. Isto é bastante útil quando não é possível conceder um desconto no valor total do documento. Ao aplicar 10% a todos os itens.

Sempre que desejar inserir um item novo, basta clicar na seta para baixo ou teclar enter até o final da linha.

	Cod. Produto	Descrição	Un. Medida	Qtde.	Preço Unitário	Total	Tipo Desc	% Desconto	Vlr. De
	123	Novo Produto	UN	10,0000	R\$4,42	R\$44,20	P	10,00	
*				0,0000	R\$0,00	R\$0,00		0,00	

Para excluir um item, basta clicar no botão **Elimina Item**.

Se o documento que estiver sendo inserido for movimentar estoque, a representação a criação de um novo lote no sistema será exibida a tela para definição do [lote](#)



Estará disponível para que você informe os valores de cada uma das propriedades (se for necessário ao [produto](#) em questão) e do [lote do fornecedor](#).

Para alterar os valores das [propriedades dos lotes](#) você poderá acessar o menu **Manutenção>Produtos>Propriedades dos Lotes**. Você poderá cadastrar novas [propriedades para os lotes](#) dos produtos a qualquer momento, ou alterar o valor de uma propriedade previamente cadastrada.

Atenção: o valor das propriedades **Calculadas** não poderão ser alterados pois seu valor é calculado automaticamente. Para este tipo de propriedade somente a visualização será permitida.

Revision #11

Created 29 June 2023 18:49:06 by ProjetosD

Updated 6 January 2025 13:58:21 by ProjetosD