

Inutilizando numeração (formulário) de NFe (Nota Fiscal Eletrônica)

<https://www.youtube.com/embed/eadoHLHHNCs>

Segundo o Portal da Nota Fiscal Eletrônica:

“Durante a emissão de NF-e é possível que ocorra, eventualmente, por problemas técnicos ou de sistemas do contribuinte, uma quebra da sequência da numeração. Exemplo: a NF-e nº 100 e a nº 110 foram emitidas, mas a faixa 101 a 109, por motivo de ordem técnica, não foi utilizada antes da emissão da nº 110.

*A inutilização de número de NF-e tem a finalidade de permitir que o emissor comunique à SEFAZ, **até o décimo dia do mês subsequente**, os números de NF-e que não serão utilizados em razão de ter ocorrido uma quebra de sequência da numeração da NF-e. A inutilização de número só é possível caso a numeração ainda não tenha sido utilizada em nenhuma NF-e (autorizada, cancelada ou denegada).*


A inutilização do número tem caráter de denúncia espontânea do contribuinte de irregularidades de quebra de sequência de numeração, podendo o fisco não reconhecer o pedido nos casos de dolo, fraude ou simulação apurados.”

Portanto para que a numeração de uma Nota Fiscal Eletrônica possa ser inutilizada é necessário que a emissão da mesma **não tenha sido autorizada pela Sefaz**.

Observação

Se a nota a ser inutilizada é a última cadastrada basta excluí-la do sistema e não será necessário enviar a inutilização para a Sefaz, pois a próxima nota emitida irá substituir a numeração que você excluiu

1 Exclua a NFe do **Sistema de Vendas**, nesse exemplo é a numeração “2”.

nd or type unknown

O Sistema pedirá a confirmação da exclusão do registro, clique em Sim

nd or type unknown

2. O Sistema apresentará a tela de Inutilização de numeração de Nota Fiscal Eletrônica - NFe


- Série
- Número da Nota Fiscal Eletrônica anterior àquela que será excluída
- Número da Nota Fiscal Eletrônica posterior àquela que será excluída

nd or type unknown


3. Clique no Botão para pesquisar intervalo de notas inexistentes a ser inutilizadas

O Sistema apresentará as notas que poderão ser inutilizadas.

Selecione a Nota


nd or type unknown

4. Digite a justificativa da inutilização do formulário com no mínimo 15 caracteres


nd or type unknown

4. Clique em OK


O Sistema irá questionar se Deseja realmente inutilizar a sequência informada, clique em Sim

nd or type unknown

5. O Sistema irá transmitir para a Sefaz a inutilização do formulário da Nota Fiscal Eletrônica (NFe)

nd or type unknown

6. Se você observar o Grid da tela de manutenção das Notas Fiscais Eletrônicas irá verificar que a mesma não constará mais no Sistema

nd or type unknown

SE VOCÊ NÃO REALIZAR A TRANSMISSÃO PARA A SEFAZ DA INUTILIZAÇÃO DA NOTA FISCAL ELETRÔNICA LOGO APÓS A SUA EXCLUSÃO DEVERÁ

7. Acessado o menu **Movimentação>Nota Fiscal Eletrônica>Gerenciador>Inutilização de numeração da NFE.**

image.png
Image not found or type unknown

O Sistema apresentará a tela para que sejam cadastradas as informações da numeração que deverá ser inutilizada, informe a Série da Nota e a numeração da nota anterior e posterior aquela que será inutilizada.

image.png
Image not found or type unknown

O Sistema irá abrir a mesma tela de inutilização, mas desta vez, você deverá informar

- série
- número inicial (nota anterior aquele formulário que será inutilizado)
- numero final (nota posterior aquele formulário que será inutilizado)
- justificativa

ilddbimage.png
Image not found or type unknown

• **Veja também os Itens:**

- [Emitindo Notas Fiscais Eletrônicas \(NFe\)](#)
- [Gerenciamento de Transmissão - Inutilização de Numeração de Nota Fiscal Eletrônica \(NFe\)](#)
- [Inutilização de Numeração de Nota Fiscal do Consumidor Eletrônica \(NFCe\)](#)
- [Inutilização de Numeração da Nota Fiscal Eletrônica \(NFe\)](#)

Revision #11

Created 29 June 2023 19:09:32 by ProjetosD

Updated 26 June 2025 17:08:22 by ProjetosD