

Identificação da Operação de Retorno

Para que o Sistema informe no campo Observações da aba Fechamento da Nota Fiscal Eletrônica – as nota fiscais que deram origem ao retorno de industrialização será necessário que, primeiramente seja definido no Sistema de Controle de Estoque, no menu Manutenção/Empresas/Parâmetros Adicionais da Empresa – aba Dados Principais que “Utiliza controle de estoque envolvendo terceiros”, com origem na entrada ou ambos.


 image.png and or type unknown

 image.png and or type unknown

Em seguida cadastre, no menu Manutenção/Tabelas/Tipo de Documento, um documento de entrada, tipo de operação “Entrada/Saída para Terceiros, Operação inicia-se na Entrada, documento valorizável

 image.png and or type unknown

 image.png and or type unknown

Em seguida acesse o Sistema de Controle de Compra para configurar o CFOP que será utilizado na entrada da mercadoria do terceiro, o Tipo deverá ser Operação com Terceiro

 image.png and or type unknown

 image.png and or type unknown

Na aba integração, o CFOP deverá estar integrando com o Sistema Estoque utilizando o Tipo de Documento cadastrado anteriormente

 image.png and or type unknown

Em seguida, no Sistema Controle de Estoque, cadastre, no menu Manutenção/Tabelas/Tipo de Documento, um documento de saída, tipo de operação “Entrada/Saída para Terceiros, Operação inicia-se na Entrada, documento valorizável

 image.png and or type unknown

 image.png and or type unknown

Em seguida será necessária que você acesse o Sistema de Venda e faça a configuração do CFOP que será utilizado na saída/retorno da industrialização da mercadoria que foi recebida do terceiro, o Tipo deverá ser Retorno de Industrialização


nd or type unknown

nd or type unknown

Na aba integração, o CFOP deverá estar integrando com o Sistema Estoque utilizando o Tipo de Documento cadastrado anteriormente

nd or type unknown


Agora, ainda no Sistema de Vendas, basta acessar o menu Manutenção/Empresas/Parâmetros Adicionais da Empresa – aba NF-e, campo Retorno Industrialização (DANFe) e definir:


nd or type unknown

- Identificação da operação de retorno

- Informações que deverão constar no detalhamento das notas (para este campo existem fórmulas que deverão ser utilizadas (NFNR/DTEMISS/VLTOT)


nd or type unknown

nd or type unknown

nd or type unknown


No momento de emitir a Nota Fiscal Eletrônica de retorno de industrialização, para o cliente que tenha cadastrado notificação de recebimento com o CFOP de Operações com terceiros, e utilizando o CFOP de retorno de industrialização, ambos cadastrados anteriormente.

nd or type unknown


nd or type unknown

nd or type unknown

Ao definir a aba itens o Sistema irá apresentar a tela para que seja defina qual a notificação de recebimento que está sendo retornada.

nd or type unknown

Faça a definição e clique em Ok

nd or type unknown

Ao acessar a aba Fechamento da Nota Fiscal Eletrônica – Campo Observações

Será possível visualizar, na aba Observações Dados Adicionais, as informações referentes a Notificação de Recebimento que deu origem a Nota Fiscal Eletrônica

image.png
Image not found or type unknown

Ao Imprimir/visualizar o DANFe, no campo Informações Adicionais as observações estarão cadastradas

image.png
Image not found or type unknown

image.png
Image not found or type unknown

Revision #3

Created 7 July 2023 10:40:49 by ProjetosD

Updated 27 December 2023 19:12:56 by ProjetosD