

Geração Automática do Código do Produto

Veja também os Itens:

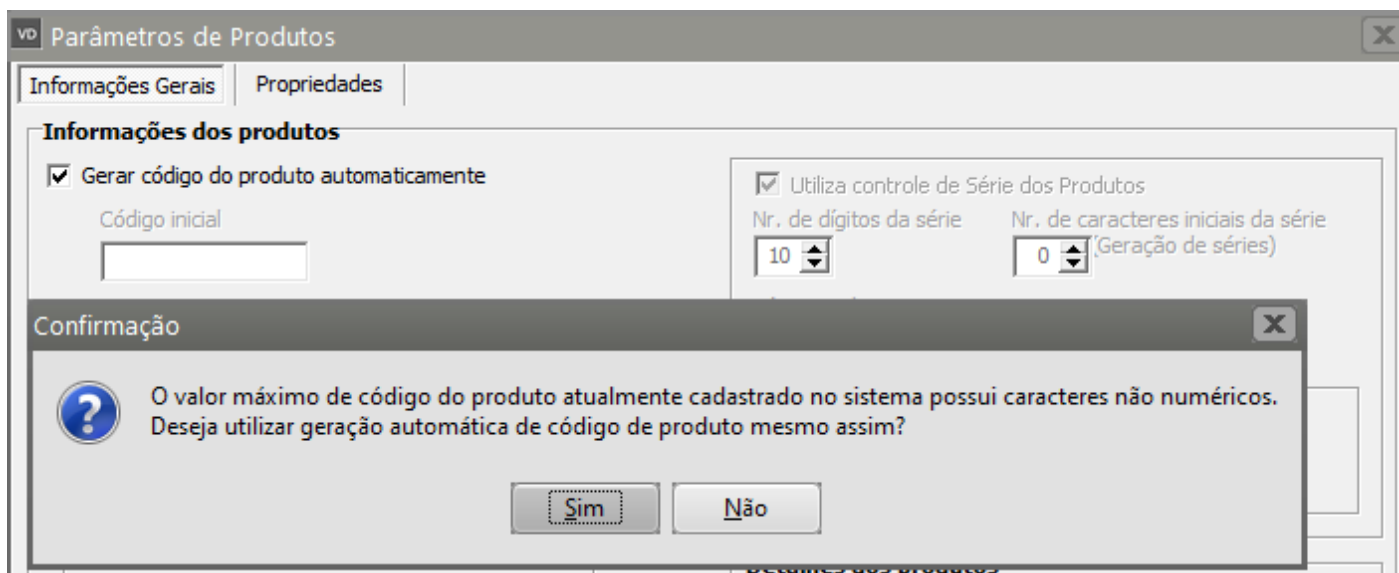
- [Pesquisando Produtos](#)
- [Cadastrando Localizações](#)
- [Trabalhando com Grade](#)
- [Definindo Preço de Produtos](#)
- [Atualização de Preços](#)
- [Lançando Itens nos Documentos](#)
- [Layout para Importação de Produtos](#)
- [Cadastrando Característica 1 \(grade/detalhe dos produtos\)](#)
- [Cadastrando Característica 2 \(Grade/detalhe dos Produtos\)](#)
- [Cadastrando Classificações de materiais](#)
- [Cadastro da Situação Tributária \(CST\) da COFINS](#)
- [Cadastro da Situação Tributária \(CST\) do IPI](#)
- [Cadastro da Situação Tributária \(CST\) do PIS](#)
- [Cadastro de Espécies de Volumes](#)
- [Cadastro de Grupos de Produtos](#)
- [Cadastro de Incidências Fiscais](#)
- [Cadastro de Informações de Produtos para DNF \(Demonstrativo de Notas Fiscais\)](#)
- [Cadastro de Linhas de Produtos](#)
- [Cadastro de Quebra de produtos](#)
- [Cadastro de NCM \(Nomenclatura Comum do Mercosul\)](#)
- [Cadastro de Códigos de Tributação \(ICMS\)](#)
- [Cadastro de Unidade de Medida](#)
- [Cadastro de Taxa de Conversão para Unidade de Medida](#)
- [Relatório de Orçamentos por Produtos](#)
- [Relatório de Contrato por Produtos](#)
- [Relatório de Documentos Fiscais por Produto](#)

- [Relatório de Pedidos por Produtos](#)
- [Exportação de Produtos](#)

Se você deseja que o Sistema gere **automaticamente** o [Código do Produto](#) Cadastrado deverá acessar o menu [Manutenção/Empresas/Parâmetros de Produtos - aba Informações Gerais](#) e selecionar “**Gerar código do produto automaticamente**”

Observação:

Se você já cadastrou produtos anteriormente e nesse cadastro **utilizou letras** ou **caracteres especiais** (alfanuméricos), o Sistema questionará se deseja realmente utilizar a geração automática de código de produto, pois a partir do momento que for definida a geração automática o sistema irá gerar os códigos (**apenas numéricos**) e sequenciais



Se informar sim você poderá definir qual é o primeiro código que será cadastrado automaticamente, se desejar poderá deixar o campo sem preenchimento e o sistema irá trazer o próximo número sequencial a **partir do último cadastrado**.

vd
Parâmetros de Produtos
X

Informações Gerais
Propriedades

Informações dos produtos

☒ Gerar código do produto automaticamente
Código inicial

☒ Utiliza Lote de Produtos
☒ Controla data dos lotes
☒ Controla data de vencimento dos lotes
☒ Criar propriedades para rastreabilidade de lotes

Ao movimentar lotes vencidos:
☒ Avisar ☐ Bloquear

Ordenar lotes por:
☒ Data dos Lotes ☐ Data de Vencimento

☐ Tratar lote como indivisível para lista de embarque
☒ Controla Lote dos Fornecedores
☒ Gera numeração de lotes autom. para produtos Manuf. no encerramento de OP (ou movim. de ent. no Estoque)
☒ Gera numeração de lotes automaticamente para os produtos comprados
☐ Utiliza Lote como Código de Barras
☒ Numeração diferenciada para produtos Comprados e Manufaturados
☒ Assumir a quantidade de saldo do lote quando este for selecionado nos documentos do sistema
☐ Exibe Referência Alternativa do Produto no Orçamento, Pedido, NFe e Recibo.

☒ Utiliza controle de Série dos Produtos
Nr. de dígitos da série Nr. de caracteres iniciais da série
 (Geração de séries)
Série inicial

Tipo de controle de série
☒ Controle Sequencial gerado pelo Sistema
☐ Controle Manual informado pelo usuário

Detalhes dos produtos
☐ Controla produtos por Sistema de Grade
Nome Característica 1

Nome Característica 2

Quebra opcional de produtos

☒ Utiliza mais de uma Localização para o mesmo produto
Arredonda conversão de Unidade de Medida
de Faturamento p/ Estoque p/:

?

Ao acessar o **Menu Manutenção>Produtos>Cadastra**, você irá verificar que o [código do produto](#) virá com o número definido nos [Parâmetros dos Produtos](#).

VD Produtos - Inclusão

Identificação do Produto

Código: 5000 Descrição: Data de Cadastro: 09/11/2023

Complemento: Referência Alternativa:

Identificação | Unidade de Medida / Informações NF | Informações Adicionais | Informações Fiscais | Detalhes | Propriedades

Código de Barras: Código de Barras Próprio/Terceiros: ☐ Bloqueia Produto ☐ Ferramenta

Grupo de Produtos

Código: Descrição: **Origem do Produto**

☒ Comprado/De Terceiros ☐ Manufaturado ☐ Remanufaturado

Informações para estoque

Tipo de item:

Informações para produção

Classificação do Produto Comprado/De Terceiros

Componente: **Tipo Fabricação**



☒ Em linha ☐ Sob demanda de venda (sob encomenda) ☐ Sob demanda de produção

Fabricante

Tipo: ☒ CNPJ ☐ CPF ☐ Outro

CNPJ: Razão Social: Marca:

?

Observações:

Caso a empresa já tenha produtos cadastrados

1 - Se forem códigos alfanumérico o sistema irá iniciar a nova numeração dos [produtos](#) a partir do número 1, ou se no momento de selecionar o [parâmetro do produto](#) for informado outro número para que seja o primeiro [código](#) o sistema fará a geração automática a partir do código informado.

2 - Se forem códigos numéricos o sistema irá verificar o primeiro número sem [cadastro para produto](#) e irá utilizá-lo, dando sequência a numeração já cadastrada (caso encontre um código já cadastrado na base de dados o sistema irá ignorá-lo e cadastrará o próximo número).

Mesmo o Sistema trazendo como primeiro código o número "1" o usuário poderá alterá-lo se desejar e dará sequência a partir do código indicado pelo usuário