

Função de copiar produtos/clientes e preços por cliente

Veja também os Itens:

- [Definindo Preço dos Produtos](#)
- [Atribuindo Direito para Preços](#)
- [Atualizando Preços](#)
- [Emitindo Relatórios de Lista de Preço](#)
- [Atualizando Preços de Produtos por Vendedores](#)
- [Cadastrando Preços de Produtos por Vendedores](#)
- [Atualizando Preço de Produtos por Cliente](#)
- [Parametrizando a Empresa - Formação de Preços](#)
- [Copiar Preço de Produto de um Cliente para Outro](#)
- [Tecla de Atalho para Formação Automática de Preço](#)
- [Preços de Produtos em Moeda Estrangeira](#)
- [Preço de Venda com Acréscimo de Acordo com a Condição de Pagamento](#)
- [Inclusão do ICMS do Documento na Formação Automática de Preço](#)
- [Cálculo do Preço Unitário do Produto considerando a Taxa de Conversão da Unidade de Medida](#)
- [Função de copiar produtos/clientes e preços por cliente](#)

No Sistema de Vendas é possível copiar um(s) preço(s) cadastrado para um cliente para outro cliente.


Para isso, nos Parâmetros Adicionais da Empresa, aba Considerações Gerais (Parte 1) deverá estar definido que utiliza a tabela de preços por Produto/Clientes

image.png
image copy and or type unknown


Em seguida acesse o menu menu: Manutenção > Produtos > Produtos/Clientes e Preços por cliente > Copiar Preços

nd or type unknown


O “Cliente Origem” é aquele que possui os preços cadastrados, para seleciona-lo é possível digitar o número, definindo o tipo (cpf/cnpj/outros)

nd or type unknown


Ou fazendo uma busca pelos cadastros de clientes existentes.

nd or type unknown

Repita o mesmo processo para definir o “Cliente Destino” que é aquele que vai receber os cadastros de preços.

nd or type unknown


Agora é só definir quais o cadastros de preços que serão copiados para o Cliente Destino.

nd or type unknown


Na parte inferior da tela existem os botões de “Marcar todos” e “Desmarcar todos” caso seja necessário.

nd or type unknown


Para finalizar a cópia clique no botão “Copiar Seleccionados (F5)”.

nd or type unknown


Após isso será apresentado a informação de quantos preços de produtos foram copiados.

nd or type unknown

Para visualizar os cadastros copiados é só acessar o menu: Manutenção > Produtos > Produtos/Clientes e Preços por cliente > Manutenção.

nd or type unknown

- Clique na Seta Avança

nd or type unknown

Revision #6

Created 7 July 2023 10:47:40 by ProjetosD

Updated 26 August 2024 14:03:28 by ProjetosD