


# Exibe Referência Alternativa nos Documentos

## Veja também o Item:

- [Código do Produto Substituído pela Referência Alternativa](#)

É possível na emissão e impressão de Orçamento, Pedido, Nota Fiscal e Recibo, ser exibido na aba de itens o campo “Referência Alternativa” entre os campos de código de produto e descrição.

Para isso acesse o menu: [Manutenção > Empresas > Parâmetros de produtos](#) e selecione a opção “Exibe Referência Alternativa do Produto no Orçamento, Pedido, Nota Fiscal e Recibo.”


nd or type unknown

No Cadastro dos Produtos deverá ser digitada a Referência Alternativa que constará nos documentos


nd or type unknown

## Exemplo no Orçamento

O campo de Referência Alternativa tem as mesmas propriedades de busca do código do produto.

nd or type unknown

Se o produto não tiver Referência Alternativa cadastrada, basta clicar no DLG (três pontinhos)Ao selecionar o item desejado as informações do produto são carregadas.

nd or type unknown

Ao indicar uma Referência não existente na base a mesma deverá ser validada.

nd or type unknown

Caso exista as informações do produto são carregadas ao sair do campo.

A impressão de orçamento e pedido foram tratadas nos modos texto e gráfico para puxar a referencia alternativa.

nd or type unknown

image.png  
Image not found or type unknown

---

Revision #5

Created 7 July 2023 10:47:19 by ProjetosD

Updated 26 August 2024 20:14:04 by ProjetosD