

Emitindo/Imprimindo Relatórios de Pedidos

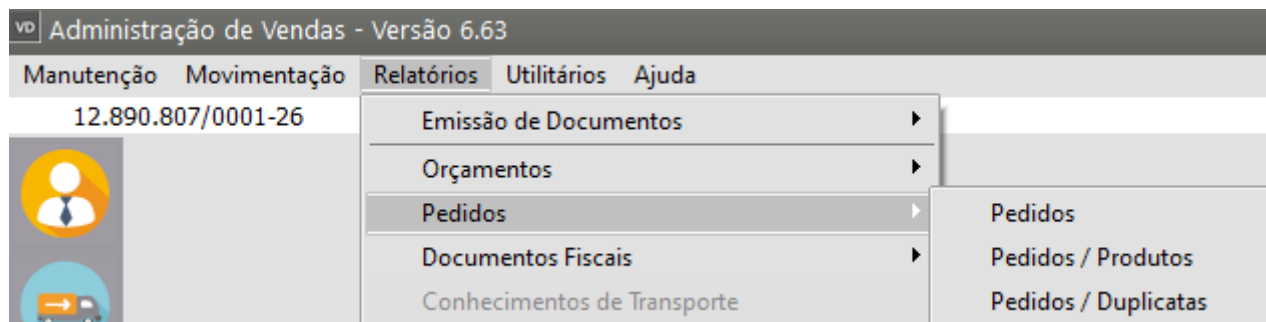
Veja também os Itens:

- [Cadastrando Pedidos](#)
- [Aprovando Pedidos](#)
- [Cadastrando Listas de Embarque \(Reserva dos itens do Pedido\)](#)
- [Cancelando Orçamentos, Pedidos e Documentos Fiscais](#)
- [Emitindo Pedidos](#)
- [Emitindo Relatórios de Pedidos](#)
- [Layout para Importação de Pedidos](#)
- [Layout para Importação de itens do Pedido](#)
- [Cadastro de Modos de Acesso \(Orçamentos e Pedidos\)](#)
- [Cadastro de Situações \(Orçamentos/Pedidos/Cadastros\)](#)
- [Geração de Duplicatas dos Pedidos](#)
- [Acompanhamento de Pedidos](#)
- [Realizando a Aprovação de Pedidos](#)
- [Relatório de Pedidos Cadastrados](#)
- [Relatório de Pedidos por Duplicatas](#)
- [Relatório de Pedidos por Produtos](#)
- [Consulta o Arquivo Morto - Pedidos](#)
- [Alterando a Data de Entrega de Pedidos](#)
- [Parametrizando a Empresa - Contratos/Orçamentos/Pedidos/Romaneios](#)
- [Retorno para Clientes sobre Situação de Orçamento e Pedido](#)
- [Geração da Duplicata Provisionada pelo Pedido](#)
- [Reserva de Produtos no Estoque pelo Pedido](#)
- [Geração de Duplicata no cadastro do Pedido de Venda \(Provisionada e Definitiva\)](#)
- [Conferência Física do Produto no Cadastro do Pedido](#)
- [Retirar zeros a esquerda do número do item do Pedido do Cliente \(ao gerar o XML\) na emissão da Nota Fiscal Eletrônica \(NFe\)](#)

Se você precisa emitir/imprimir um relatório com a Relação de Pedidos cadastrados por sua Empresa, deverá acessar o menu **Relatórios/Pedidos**.

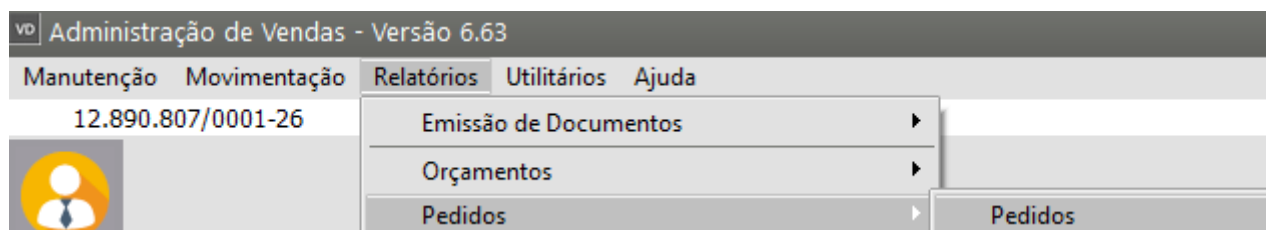
Existem três relatórios diferentes:

- Pedidos
- Pedidos/Produtos
- Pedidos/Duplicatas



1) Relatório de Pedidos:

Não há detalhamento dos itens dos Pedidos. Mostra uma visão geral dos pedidos de um período e você poderá assinalar se imprime os pedidos em aberto, encerrados ou todos, bem como restringir a impressão aos pedidos ativos ou cancelados.



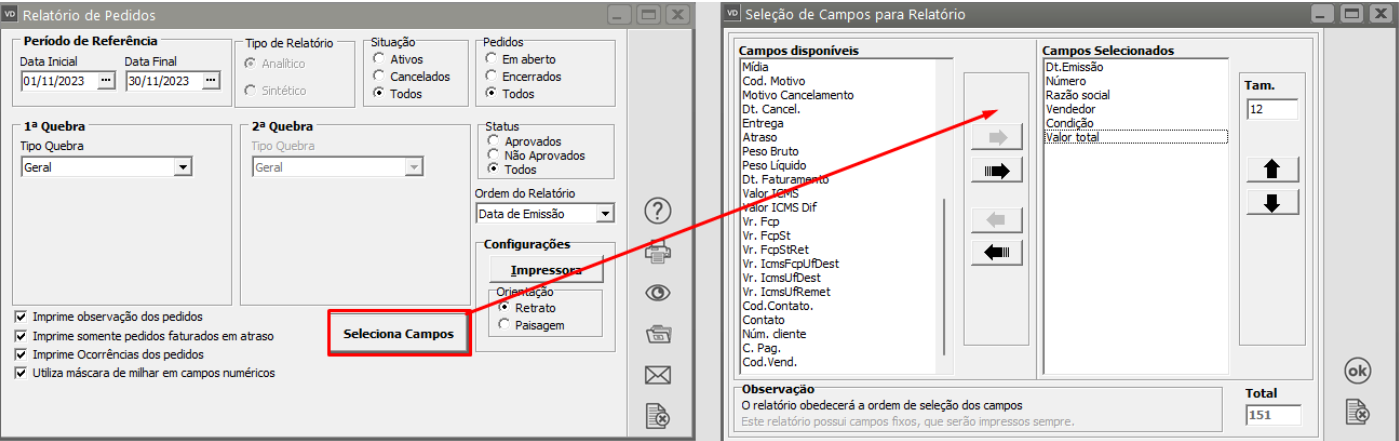
Defina o Período de Referência e em seguida a configuração do Relatório, clique no botão Seleciona Campos para definir quais os campos que deseja que sejam apresentados no Relatório

Os **relatórios de Pedidos** e Pedidos/Produtos permitem o agrupamento em uma ou duas quebras. Para entender como funcionam as quebras

Analítica: São impressos documento a documento, na ordem selecionada no item “Ordem do Relatório”, e agrupados de acordo com a quebra definida. Os campos que serão impressos nesse relatório poderão variar de acordo com a sua necessidade (ver item [Selecionando Campos para o Relatório](#)).

Sintética: São impressos de forma totalizada (sem detalhes de cada documento), de acordo com as definições de quebra. Como a finalidade desse relatório é o agrupamento de informações, não é permitida sua impressão para a quebra geral, que significa, sem agrupamento. Quanto aos campos impressos, assim como no relatório analítico, eles poderão variar de acordo com a sua

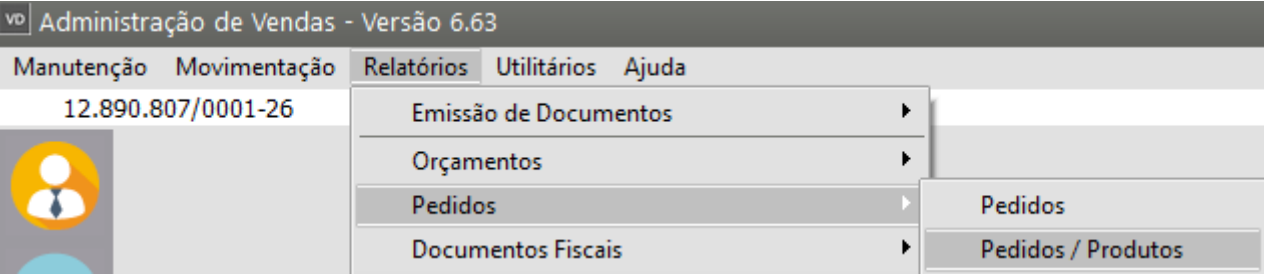
necessidade (ver item [Selecionando Campos para o Relatório](#)).



11:36:22	MODELO SIMPLES NACIONAL	Data: 22/11/2023
Relat004	Relatorio de Pedidos	Pag : 1
Analitico - Geral - Ordem : Data de Emissao - Todos os Pedidos		
Periodo: 01/11/2023 ate 30/11/2023		
Numero Num. cliente	Condicao	Vendedor
Ocorrencias: Data	Sit. Dt.Retorno	Descricao das Ocorrencias
7 11.111.111/1111-11 30 DIAS DD	Joao Pedro	22/11/2023 40,49
22/11/2023 1 25/11/2023	Entrar em contato com a Cliente para verificar o melhor horario para entrega da mercadoria	
22/11/2023 3	Combinar a data de entrega do Pedido	
Observacoes: Observacoes a serem impressas no Pedido		
40,49		

2) Relatório de Pedidos/Produtos:

São detalhados os itens dos Pedidos.



Defina o Período de Referência e em seguida a configuração do Relatório, clique no botão Seleciona Campos para definir quais os campos que deseja que sejam apresentados no Relatório

Os relatórios de Pedidos e **Pedidos/Produtos** permitem o agrupamento em uma ou duas quebras. Para entender como funcionam as quebras

Analítica: São impressos documento a documento, na ordem selecionada no item “Ordem do Relatório”, e agrupados de acordo com a quebra definida. Os campos que serão impressos nesse relatório poderão variar de acordo com a sua necessidade (ver item [Selecionando Campos para o Relatório](#)).

Sintética: São impressos de forma totalizada (sem detalhes de cada documento), de acordo com as definições de quebra. Como a finalidade desse relatório é o agrupamento de informações, não é permitida sua impressão para a quebra geral, que significa, sem agrupamento. Quanto aos campos impressos, assim como no relatório analítico, eles poderão variar de acordo com a sua necessidade (ver item [Selecionando Campos para o Relatório](#)).

vd Pedidos/Produtos

Período de Referência
Seleção
☒ Data de Emissão
☐ Data de Entrega
Data Inicial 01/11/2023 ... Data Final 30/11/2023 ...

Tipo de Relatório
☒ Analítico
☐ Sintético

Pedidos
☐ Em aberto
☐ Encerrados
☒ Todos

Sintetizar por
☒ Produto
☐ Quebra

Primeira Quebra
Geral

Segunda Quebra

Terceira Quebra

Situação
☐ Ativos
☐ Cancelados
☒ Todos

Configurações
Impressora
Orientação
☒ Retrato
☐ Paisagem

Status
☐ Aprovados
☐ Não Aprovados
☒ Todos

Ordem do Relatório
Data de Emissão

Seleciona Campos

☐ Imprime produtos com saldo zero?
☒ Imprime descrição completa dos produtos
☒ Imprime observação dos pedidos
☒ Utiliza máscara de milhar em campos numéricos
☐ Imprime somente pedidos faturados em atraso

vd Pedidos/Produtos

Seleção de Campos para Relatório

Campos disponíveis
Vendedor
CFOP
Cidade
Região
Descrição
Saldo
Vr. ICMS
Vr. IPI
Transp
Base Fcp
% Fcp
Vr. Fcp
Base Fcp St
% Fcp St
Vr. Fcp St
Base Fcp St Ret
% Fcp St Ret
Vr. Fcp St Ret
Al. Consumidor Final
% Part. ICMS
Vr. ICMS UF Dest.
Vr. ICMS UF Remet.

Campos Selecionados
Dt.Emissao
Razão Social
Pedido
Produto
Un
Qtd. Pedido
Vr. Unitário
Vr. Total

Tam.
55

Observação
O relatório obedecerá a ordem de seleção dos campos
Este relatório possui campos fixos, que serão impressos sempre.

Total
70

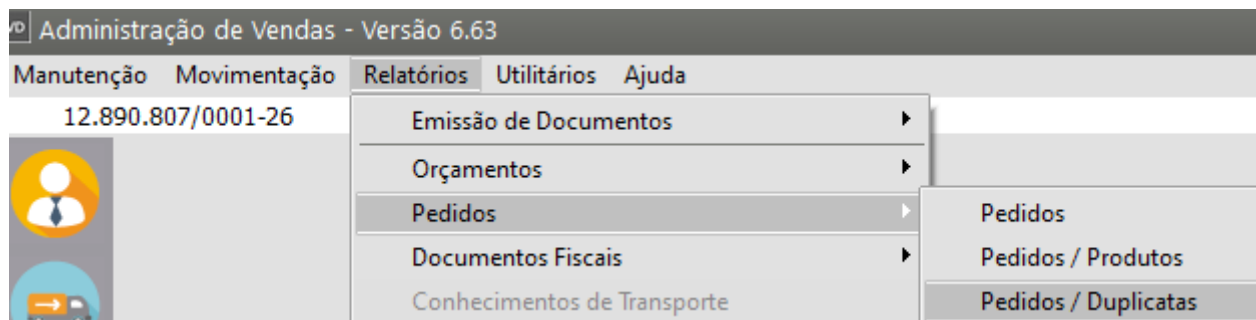
Analitico - Geral - Ordem : Data de Emissao - Todos os Pedidos

Periodo: 01/11/2023 ate 30/11/2023 - Por Data de Emissao

Dt.Emissao	Razao Social	Pedido	Produto	Un	Qtd. Pedido	Vr. Unitario	Vr. Total
22/11/2023	EMPRESA MODEL 2 - INDUSTRIA	7	UN		10,000		40,490
Observacoes: Observacoes a serem impressas no Pedido							
						10,000	40,49

3) Relatório de Pedidos/Duplicatas:

São detalhados os desdobramentos dos Pedidos. Só estará disponível caso nos [Parâmetros Adicionais da Empresa](#) tenha sido definido que "**Gera desdobramentos para pedidos**".



Defina o Período de Referência e em seguida a configuração do Relatório, clique no botão Seleciona Campos para definir quais os campos que deseja que sejam apresentados no Relatório veja o item [Funcionamento das Quebras dos Relatórios](#).

Revision #10

Created 29 June 2023 18:53:42 by ProjetosD

Updated 6 January 2025 13:58:21 by ProjetosD