


Emitindo Relatório de Clientes sem Movimentação

Veja Também os Itens:

- [Relacionando Cliente/Produto](#)
- [Cadastrando Clientes](#)
- [Relacionando Cliente/Vendedor](#)
- [Emitindo Relatório de Cliente sem Movimentação](#)
- [Cadastrando Contas Contábeis de Clientes](#)
- [Layout para Importação de Clientes](#)
- [Atribuindo Direitos sobre as Situações dos Clientes](#)
- [Cadastrando Grupo de Clientes](#)
- [Cadastrando Ramos de Atividades dos Clientes](#)
- [Atualizando Preço de Produtos por Cliente](#)
- [Cadastrando Regiões dos Clientes](#)
- [Relatório de Clientes sem Movimentação](#)
- [Imprimindo Relatório de Ocorrências dos Clientes](#)
- [Exportação de Clientes](#)
- [Retorno ao Cliente/Fornecedor \(agenda interna do Sistema\)](#)
- [Exibe Observações do Cliente na Emissão do Documento Fiscal](#)
- [Carga Tributária Média \(Para Clientes do Mato Grosso\)](#)
- [Copiar Preço de Produto de um Cliente para Outro](#)
- [Retorno para Clientes sobre Situação de Orçamento e Pedido](#)
- [Controle de Limite de Crédito do Cliente](#)
- [Aprovação do Cadastro de Cliente](#)
- [Controle de Clientes Inativos](#)
- [Importação do Cadastro de Clientes, Produtos e Transportadoras do Emissor Gratuito da SEFAZ](#)
- [Verificação de Limite de Crédito dos Clientes Consolidado entre Abrevs](#)
- [Controle de Ocorrências dos Clientes por Grupo de Empresas](#)

- [Função de Copiar Produtos/Clientes e Preços de Clientes](#)
- [Cadastro de Cliente Estrangeiro](#)
- [Retirar Zeros a esquerda do número do item do Pedido do Cliente \(ao gerar o XML\) na emissão da NFe](#)

O **Relatório de Clientes Sem Movimentação** pode ser impresso através do menu **Relatórios>Clientes sem Movimentação**, esse relatório estará disponível depois que você definir nos [Parâmetros Adicionais da Empresa](#), quais os documentos que serão emitidos pelo **Sistema de Vendas**

 image.png or type unknown

Este relatório permite uma listagem de **Clientes Sem Movimentação** por documento. Pode ser impresso de duas formas:

- por período - listará clientes para os quais não existam documentos emitidos no período informado

Defina a configuração do Relatório, acesse o Botão Selecciona Campos e defina quais os campos que deseja que sejam apresentados no Relatório


 image.png or type unknown

 image.png or type unknown

- Por Número de Meses - listará clientes que não efetuaram compras nos últimos meses (definido no campo número de meses)

Defina a configuração do Relatório, acesse o Botão Selecciona Campos e defina quais os campos que deseja que sejam apresentados no Relatório


 image.png or type unknown

 image.png or type unknown

Revision #6

Created 29 June 2023 18:54:28 by ProjetosD

Updated 6 January 2025 13:58:21 by ProjetosD