

Copiar Preço de Produto de um Cliente para Outro

Veja também os Itens:

- [Definindo Preço dos Produtos](#)
- [Atribuindo Direito para Preços](#)
- [Atualizando Preços](#)
- [Emitindo Relatórios de Lista de Preço](#)
- [Atualizando Preços de Produtos por Vendedores](#)
- [Cadastrando Preços de Produtos por Vendedores](#)
- [Atualizando Preço de Produtos por Cliente](#)
- [Parametrizando a Empresa - Formação de Preços](#)
- [Copiar Preço de Produto de um Cliente para Outro](#)
- [Tecla de Atalho para Formação Automática de Preço](#)
- [Preços de Produtos em Moeda Estrangeira](#)
- [Preço de Venda com Acréscimo de Acordo com a Condição de Pagamento](#)
- [Inclusão do ICMS do Documento na Formação Automática de Preço](#)
- [Cálculo do Preço Unitário do Produto considerando a Taxa de Conversão da Unidade de Medida](#)
- [Função de copiar produtos/clientes e preços por cliente](#)


1 – Será necessário que no menu [Manutenção>Empresas>Parâmetros Adicionais da Empresa - aba Considerações Gerais \(Parte1\)](#) – Campo tabela de Preços, esteja definido que utiliza Tabela de Preços **Por Produto/Clientes**


image.png
image copy and or type unknown

2 - No menu **Manutenção>Produtos>Produtos/Clientes e Preços por Cliente**, será necessário também que a empresa tenha cadastrado preço de produtos por [cliente](#)

 image.png

3) Desta forma, o Sistema habilitará o menu **Manutenção>Produtos>Produtos>Clientes e Preços por Cliente/Copiar Preços** possibilitando que você consiga copiar o preço do produto praticado para um [cliente](#) para um outro [cliente](#)

 image.png

 image.png


4 - Ao acessar o menu, o usuário deverá definir qual é o [cliente](#) que já possui os preços de produtos cadastrados e serão listados todos os produtos que possuem preços para esse [cliente](#), defina em seguida o [cliente](#) para o qual será copiado o preço do produto


 image.png

5 - No centro da tela, de **duplo clique** nos produtos que terão os preços copiados para o outro [cliente](#) ou clique para Marcar Todos os Produtos


 image.png

6 - Na lateral direita da tela clique no botão **“Copiar Selecionados”**


 image.png

 image.png

7 - Em seguida, se você acessar novamente o menu **Manutenção>Produtos>Produtos-Clientes e Preços por Cliente>Manutenção**

 image.png

Irá verificar que o Preço do produto foi **copiado** corretamente

 image.png

•