

Consulta o Arquivo Morto - Nota de Serviço Eletrônica (GINFES)


Veja também os Itens:

- [Utilizando o Arquivo Morto](#)
- [Consulta o Arquivo Morto - Conhecimento de Transporte](#)
- [Consulta o Arquivo Morto - Desdobramentos](#)
- [Arquivo Morto - Eliminação](#)
- [Consulta o Arquivo Morto - Lista de Embarque](#)
- [Consulta o Arquivo Morto - Nota Fiscal](#)
- [Consulta o Arquivo Morto - Nota Fiscal \(Formulário 2\)](#)
- [Consulta o Arquivo Morto - Nota Fiscal Eletrônica](#)
- [Consulta o Arquivo Morto - Nota de Serviço Eletrônica \(GINFES\)](#)
- [Consulta o Arquivo Morto - Nota de Serviço](#)
- [Consulta o Arquivo Morto - Orçamentos](#)
- [Consulta o Arquivo Morto - PDV \(Cupom Fiscal\)](#)
- [Consulta o Arquivo Morto - PDV \(Fechamento de Vendas\)](#)
- [Consulta o Arquivo Morto - PDV \(Redução Z\)](#)
- [Consulta o Arquivo Morto - Pedidos](#)
- [Consulta o Arquivo Morto - Recibos](#)
- [Restauração do Arquivo Morto](#)
- [Transferência para o Arquivo Morto](#)


Se você realizou transferências de informações de determinado período para o [Arquivo Morto](#), conseguirá realizar consultas sobre essas informações.

Notas Fiscais de Serviços Eletrônicas (Ginfes)

Para consultar as **Notas Fiscais de Serviço Eletrônica (Ginfes)** enviadas para o [Arquivo Morto](#), acesse o menu **Utilitários>Arquivo Morto>**[Notas Fiscais de Serviços Eletrônicas \(Ginfes\)](#)

nd or type unknown


Se a consulta for de uma situação específica faça a pesquisa da mesma na tela que foi apresentada pelo Sistema e em seguida clique no botão Avançar


nd or type unknown

As informações serão apresentadas para que você consiga realizar a consulta necessária

nd or type unknown

Clicando no botão para **Visualizar**, a Nota Fiscal Eletrônica será aberta para sua consulta

nd or type unknown

nd or type unknown

Revision #8

Created 10 November 2023 18:28:38 by ProjetosD

Updated 6 January 2025 13:58:22 by ProjetosD