

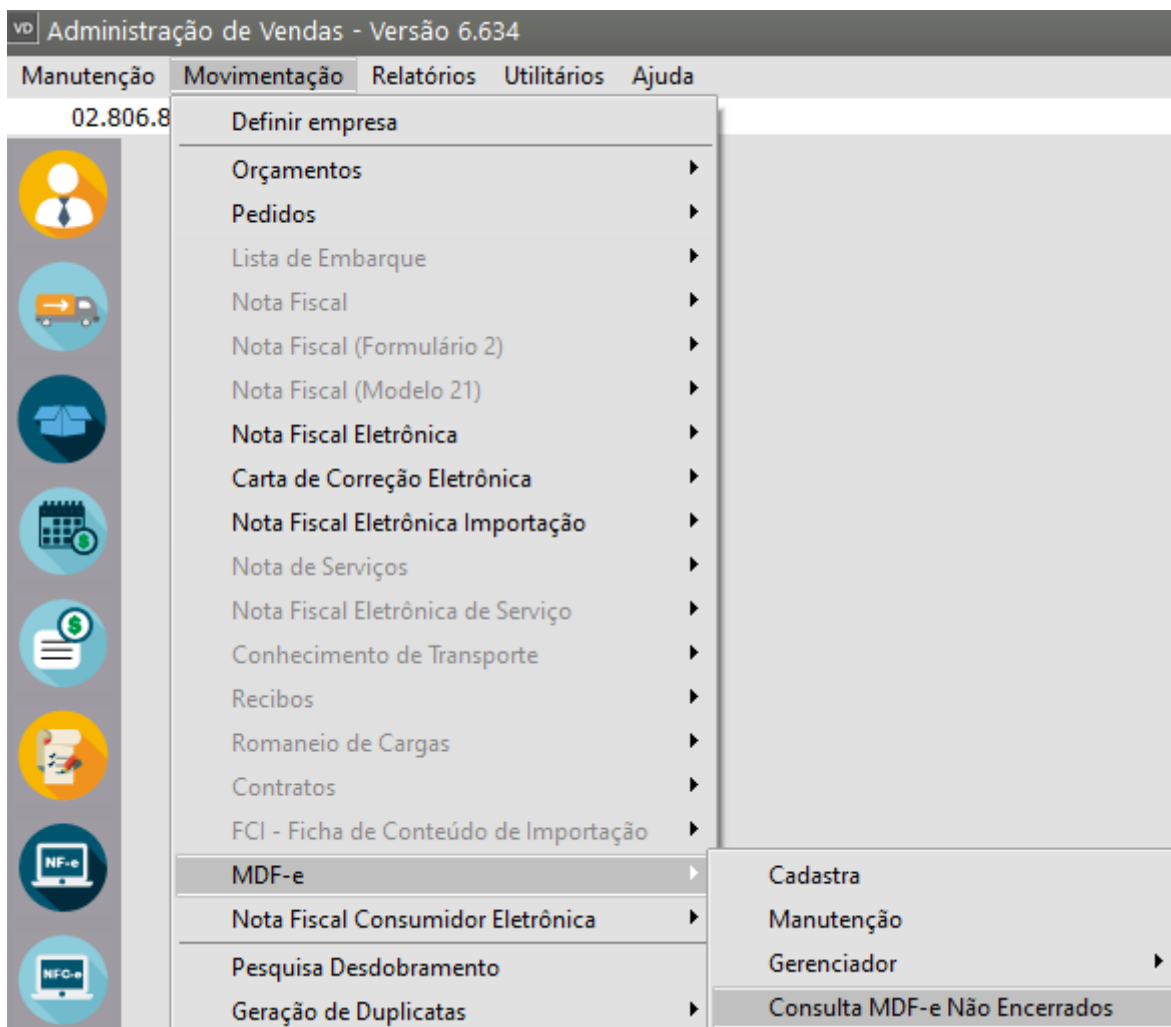
# Consulta MDFe (Manifesto Eletrônico de Documentos Fiscais) não encerrados

## Veja também os Itens:

- [Inconsistências e Erros ao enviar o MDF-e para a SEFAZ](#)
- [Parametrizando a Empresa - MDF-e](#)
- [Parametrizando o Gerenciador de MDF-e \(Manifesto dos Documentos Fiscais\)](#)
- [Cadastrando MDF-e \(Manifesto dos Documentos Fiscais\)](#)
- [Gerenciamento de Transmissão de MDF-e \(Manifesto de Documentos Fiscais\)](#)
- [Manutenção do MDF-e \(Manifesto Eletrônico de Documentos Fiscais\)](#)
- [Gerando o DAMDF-e \(Documento Auxiliar de Manifesto Eletrônico de Documentos Fiscais\)](#)
- [MDF-e Pendentes \(Contingência, Cancelados e Encerrados\)](#)
- [Consulta MDF-e \(Manifesto Eletrônico de Documentos Fiscais\) não Encerrados](#)
- [Impressão de DAMDF-e \(Documento Auxiliar de Manifesto Eletrônico de Documento Fiscal\)](#)
- [Confirmação do MDF-e](#)
- [MDF-e Manifesto Eletrônico de Documentos Fiscais \(Transporte Interestadual\)](#)
- [MDF-e - Manifesto Eletrônico de Documentos Fiscais](#)
- [Encerramento do MDF-e \(Manifesto de Documentos Fiscais Eletrônico\)](#)

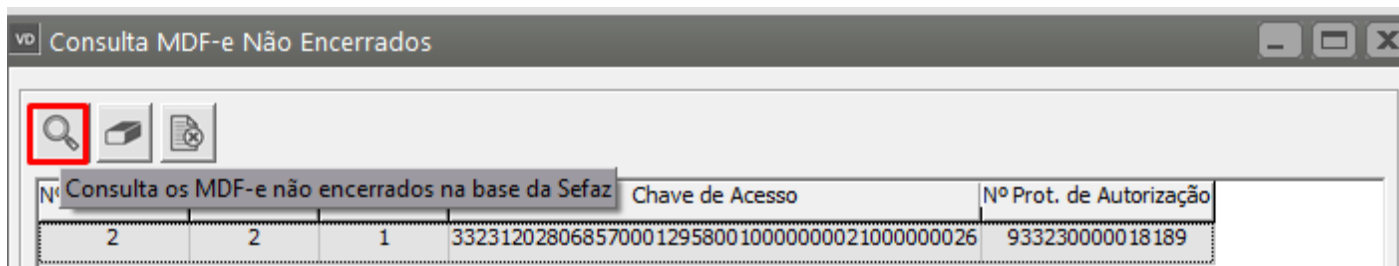
Nesta tela é possível consultar na base de dados da SEFAZ os MDF-e **pendentes de encerramento ou cancelamento**, ou seja, **que foram autorizados, mas não foram encerrados ou cancelados**.

A tela poderá ser acessada pelo menu **Movimentação>MDF-e>Consulta MDF-e Não Encerrados** ou pela **Função Extra 4** localizada na tela de manutenção do MDF-e em **Movimentação>MDF-e>Manutenção**.

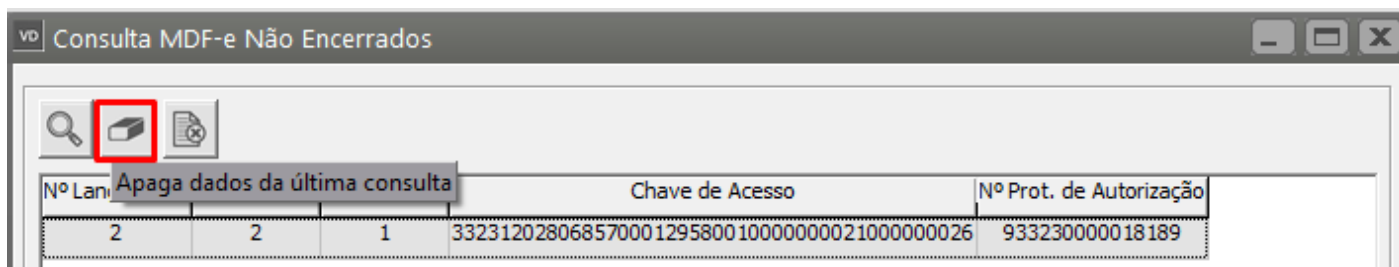


A tela é composta pelas seguintes informações:

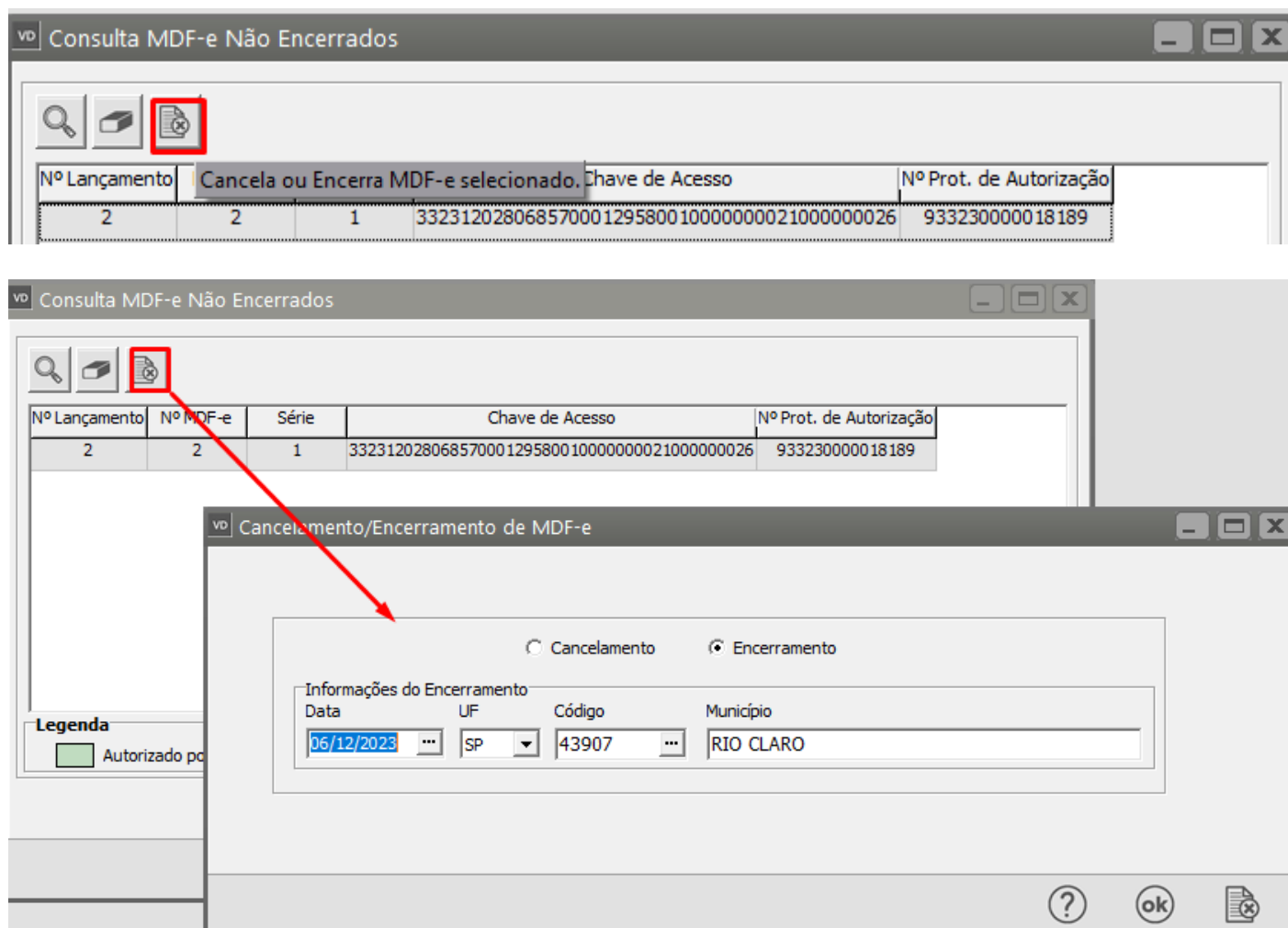
**Botão Visualizar:** possibilita a consulta dos MDF-e não encerrados na base de dados da SEFAZ.



**Botão Apagar:** possibilita apagar as informações da última consulta realizada.



**Botão Cancela ou Encerra:** abre a tela de Cancelamento/Encerramento para cancelar ou encerrar o MDF-e selecionado. Pode-se cancelar ou encerrar MDF-e com vínculo e sem vínculo com o sistema.



Atenção: para o MDF-e cancelado ou encerrado sem vínculo com o Sistema, serão gerados apenas os xml de resposta (recibo) da SEFAZ e de compartilhamento, em suas respectivas pastas.

Grid de Informações:

- **Nº Lançamento:** número de lançamento do manifesto no sistema. Caso o manifesto não possuir o cadastro no sistema será apresentado o valor '0' (zero).
- **Nº MDF-e:** número do manifesto no sistema. Caso o manifesto não possuir o cadastro no sistema será apresentado o valor '0' (zero).
- **Série:** série do manifesto no sistema. Caso o manifesto não possuir o cadastro no sistema será apresentado o valor '0' (zero).
- **Chave de Acesso:** chave de acesso do MDF-e retornada pela SEFAZ.
- **Nº Prot. de Autorização:** número do protocolo de autorização do MDF-e retornada pela SEFAZ.

vd

Consulta MDF-e Não Encerrados

Nº Lançamento	Nº MDF-e	Série	Chave de Acesso	Nº Prot. de Autorização
2	2	1	33231202806857000129580010000000021000000026	933230000018189

Legenda

Autorizado por Outro Emissor

**Legenda:**

Autorizado por Outro Emissor: são os MDF-e retornados pela SEFAZ, mas que não possuem vínculo (cadastro) no sistema.

VD

Consulta MDF-e Não Encerrados

Nº Lançamento	Nº MDF-e	Série	Chave de Acesso	Nº Prot. de Autorização
2	2	1	33231202806857000129580010000000021000000026	933230000018189

Legenda

Autorizado por Outro Emissor