

Cálculo do Preço Unitário do Produto considerando a Taxa de Conversão da Unidade de Medida

Veja também os Itens:

- [Definindo Preço dos Produtos](#)
- [Atribuindo Direito para Preços](#)
- [Atualizando Preços](#)
- [Emitindo Relatórios de Lista de Preço](#)
- [Atualizando Preços de Produtos por Vendedores](#)
- [Cadastrando Preços de Produtos por Vendedores](#)
- [Atualizando Preço de Produtos por Cliente](#)
- [Parametrizando a Empresa - Formação de Preços](#)
- [Copiar Preço de Produto de um Cliente para Outro](#)
- [Tecla de Atalho para Formação Automática de Preço](#)
- [Preços de Produtos em Moeda Estrangeira](#)
- [Preço de Venda com Acréscimo de Acordo com a Condição de Pagamento](#)
- [Inclusão do ICMS do Documento na Formação Automática de Preço](#)
- [Cálculo do Preço Unitário do Produto considerando a Taxa de Conversão da Unidade de Medida](#)
- [Função de copiar produtos/clientes e preços por cliente](#)

Observação:

Não será realizada a conversão de Preço Unitário se:

1. O [parâmetro](#) não estiver selecionado;

2. A [unidade de medida](#) para **FATURAMENTO** no documento seja a mesma do [cadastro do Produto](#), em nosso exemplo a [unidade de medida](#) para faturamento no [cadastro do Produto](#) é CX
3. Não existir cadastro de [“Preço de Produtos”](#);
4. Não existir cadastro de [“Taxa de Conversão”](#)

Para que o Sistema calcule o Preço Unitário do Produto nos documentos de venda ([Orçamentos](#), [Pedidos](#) e [Notas Fiscais](#)), considerando a **[Taxa de Conversão de Unidade de Medida](#)**, você deverá acessar o menu [Manutenção/Empresas/Parâmetros Adicionais da Empresa](#), aba [Formação de Preços](#) e defina **“Calcular preço unitário considerando a [Taxa de Conversão](#)”**.

Observação: A opção Utiliza formação automática de preços NÃO DEVERÁ ESTAR ASSINALADA

image.png
Image not found or type unknown

Em seguida será necessário que a empresa tenha os [produtos cadastrados](#) no menu **Manutenção>Produtos>Manutenção**, e na aba **[Unidade de Medida](#) NÃO deverá ser cadastrada [Unidade de Medida](#) diferentes para Estoque e Faturamento** (não deverá haver [taxa de conversão](#) no [cadastro do produto](#)).

Defina a [Unidade de Medida](#) utilizada no Estoque e para o Faturamento (taxas iguais)

image.png
Image not found or type unknown

Com o Parâmetro Ativado, se você não cadastrar a [Taxa de Conversão](#) para o [Produto](#) e realizar a emissão da Nota Fiscal alterando a Unidade de Medida, o Sistema apresentará mensagem

image.png
Image not found or type unknown

Em seguida acesse o menu **Manutenção>Produtos>Taxa de Conversão** e cadastre a [taxa de conversão](#) para os [Produtos](#).


image.png
Image not found or type unknown

[Unidade de Medida](#) em Caixa contendo cada caixa 10 unidades


Em nosso exemplo, no [cadastro do produto](#) a [unidade de medida](#) para estoque é CX e para faturamento é CX e cadastramos a [conversão](#) considerando que cada caixa possui 10 [unidades](#) do [produto](#)

image.png
Image not found or type unknown

Será necessário também que o [Produto](#) que foi cadastrado no menu **Manutenção>Produtos>Taxa de conversão** possua **“Preço de Produto”** cadastrado no menu **Manutenção>Produtos>Preço de Produtos**. Em nosso exemplo informamos que cada Caixa do [Produto](#) com 10 [unidades](#) é vendida por R\$ 551,00


 image.png and or type unknown

Ao emitir a Nota Fiscal de Venda do Produto, informando o [produto](#) anteriormente configurado, na aba itens o Sistema irá carregar para o campo [Unidade de Medida](#) o que está informado no [cadastro do Produto](#) (CX)


 image.png and or type unknown

Nesse momento se você alterar o campo Preço Padrão para Novos Itens - Preço Unitário


Atenção - Este campo trará para o Preço Unitário ou o **Preço de Venda** ou o **Preço de Custo**

 image.png and or type unknown

O Sistema irá apresentar mensagem questionando se Deseja atualizar o valor unitário de todos os itens já informados, caso selecione não, será atualizado apenas para o item selecionado

 image.png and or type unknown

Agora, acesse a coluna Unidade de Medida que está CX (definida no Cadastro do Produto) e altere para UN (cadastradas na Taxa de Conversão, em nosso exemplo foi considerado o Preço Unitário da Caixa com 10 [unidades](#) no valor de R\$ 551,00, como estamos vendendo 1 [unidade](#), o Sistema irá calcular $R\$ 551,00 / 10 = R\$ 55,10$ como sendo o novo preço unitário para a unidade de medida UN.

 image.png and or type unknown

Observação:

- a) Sempre que for alterada a [unidade de medida](#), será atribuído o Preço Unitário da tabela de preços selecionado ou vinculada ao documento e realizado a conversão.
- b) Caso seja alterado o preço manualmente, e depois alterado a [Unidade de Medida](#), o preço manual será desconsiderado.
- c) Caso a [unidade de medida](#) no documento seja a mesma do [cadastro do Produto](#) (Faturamento), não será realizado a conversão e é atribuído o valor original da tabela de preços.