

Cálculo de Substituição Tributária (Empresa Não enquadrada no Simples Nacional)

Veja também o Item:

- [Definindo Critério para Cálculo de Impostos](#)
- [Exportando dados para a Guia Nacional de Recolhimento de Tributos Estaduais - GNRE](#)
- [Cadastrando Informações por Estado](#)
- [Emitindo Notas Fiscais Eletrônicas](#)
- [Redução na Base de Cálculo do ICMS](#)
- [Redução no Valor do ICMS \(Emitente e Destinatário do Estado do Paraná\)](#)
- [Substituição Tributária \(Empresa Não Enquadrada no Simples Nacional\)](#)
- [Substituição Tributária para Empresas Enquadrada no Simples Nacional](#)
- [PRODEIC - Programa de Desenvolvimento Industrial e Comercial \(Emitente do Mato Grosso \)](#)
- [TARE - Termo de Acordo de Regime Especial \(para Destinatários pertencentes ao Simples Nacional do Estado de Goiás com Inscrição Estadual\)](#)
- [Carga Tributária Média \(Para Clientes do Estado do Mato Grosso\)](#)
- [Cadastro para Informações para a Substituição Tributária \(ST\)](#)
- [Redução na Base de Cálculo do ICMS](#)
- [GNRE - Guia Nacional de Recolhimento de Tributos Estaduais](#)
- [Diferimento de ICMS](#)
- [DIFAL - Diferencial de Alíquota de ICMS e FCP - Fundo de Combate à Pobreza](#)
- [Exclusão do ICMS da Base de Cálculo do ICMSST \(Emitentes do Simples Nacional, Destinatário Interestadual\)](#)
- [REIDI - Regime Especial de Incentivos para o Desenvolvimento da Infra Estrutura](#)

- [Desoneração do ICMS para o SUFRAMA](#)
- [Calculando Substituição Tributária na Emissão da Nota Fiscal para Empresas Enquadradas e Não Enquadradas no Simples Nacional](#)


A Empresa emissora da Nota Fiscal não poderá pertencer ao Simples Nacional

image.png
Image not found or type unknown

Para que o Sistema calcule corretamente o valor da **Substituição Tributária** na nota fiscal, o usuário deverá primeiramente cadastrar corretamente o [produto](#), informando que é **tributado** e qual a **alíquota de ICMS** que deverá ser utilizada caso a venda ocorra **dentro do Estado**.

image.png
Image not found or type unknown

image not found or type unknown



Em Seguida deverá acessar o menu **Manutenção>Produtos>Informações por Estado**

image.png
Image not found or type unknown

E cadastrar para qual o [produto](#) será calculada a **Substituição Tributária**, qual **Estado**, qual **CFOP** que será utilizado, qual o **percentual do PVV/IVA-ST** e qual a **alíquota interna do Estado**.

Dados Obrigatórios:

- **Produto**

Observação:

1) Se a substituição tributária for para todos os seus produtos, ao invés de definir Informações por Produto, defina Geral e o Sistema fará a redução para todas as notas emitidas com aquele CFOP para aquele Estado

2) Se a substituição tributária for para todos os produtos que possuam um mesmo NCM, informe esse NCM no campo NCM e o Sistema fará a redução para todas as notas emitidas com aquele CFOP para aquele Estado e para os produtos que tenham em seu cadastro o NCM informado.

- Estado (UF) da Operação em questão;
- Código Fiscal da Operação (CFOP) e desdobramento a ser utilizado na emissão da NF-e ;
- Porcentagem da Margem de Valor Agregado (MVA) ou Índice de Valor Adicional Setorial (IVA);

image.png
image not found or type unknown

- Cód de Tributação de ICMS (10 ou 70 / 201 ou 202)

image.png
image not found or type unknown

image.png
image not found or type unknown

- Alíquota Interna do estado do destinatário da NF-e.

image.png
image not found or type unknown

- Informe SIM no campo Deduz ICMS calc. ICMSST

image.png
image not found or type unknown



image not found or type unknown

Ao Emitir a Nota Fiscal de Venda de acordo com a informações cadastradas, o Sistema calculará corretamente o valor do **Diferencial de Alíquota**

Na aba Identificação da Nota Fiscal deverá ser informado um [Cliente](#) do Estado cadastrado em Informações por Estado e o [CFOP](#) específico cadastrado no mesmo menu.

OBS: O CLIENTE OBRIGATORIAMENTE DEVERÁ TER INSCRIÇÃO ESTADUAL EM SEU CADASTRO.

image.png
image not found or type unknown




image not found or type unknown

Na aba Itens deverá ser utilizado o [produto](#) que tenha cadastro de **PVV/IVA-ST**.

image.png
image not found or type unknown

Deverá também ser informada a **Alíquota Interna** para o Produto (alíquota praticada quando aquele produto é vendido por empresa do mesmo estado que foi cadastrado)

image.png
image not found or type unknown

No campo Deduz ICMS calc ICMSST informe Sim

image.png
image not found or type unknown




image not found or type unknown

Na aba Fechamento o Sistema fará o **cálculo do Valor Dif. ICMSRF** de acordo com as informações cadastradas.

No caso do exemplo dado

1- calculará o percentual do ICMS sobre o valor do produto ($1000,00 * 18\% = 180,00$).

2- em seguida calculará o valor do percentual PVV/IVA cadastrado ($1000,00 * 49,04\% = 1490,40$)

3- Carregará este valor para o campo Base ICMS Ret. Fonte, multiplicará este valor pela alíquota interna ($1490,40 * 18\% = 268,27$) cadastrada.

4- A diferença entre o valor do ICMS Ret. Fonte (268,27) e o Valor do ICMS (180,00) será lançado no campo Valor Dif. ICMSRF ($268,27 - 180,00 = 88,27$) e será acrescido ao Valor Total da Nota Fiscal ($1000,00 + 88,27 = 1088,27$)

[image.png](#) and or type unknown

Revision #19

Created 7 July 2023 10:20:06 by ProjetosD

Updated 30 December 2024 18:00:05 by ProjetosD