


Cadastro de Contas Contábeis de Fornecedores

Veja também os Itens:


- [Emitindo/Imprimindo Planilha Contábil](#)
- [Exportando dados para a Contabilidade](#)
- [Cadastrando Conta Contábeis de Clientes](#)
- [Cadastro de Contas Contábeis de Fornecedores](#)
- [Cadastro de Contas Contábeis de CFOP \(Plano Fiscal/Código Fiscal de Operações\)](#)
- [Impressão da Planilha Contábil](#)
- [Exportando dados para a Contabilidade através da Geração de Arquivo](#)
- [Integração do Sistema de Emissão de NFe com o Sistema de Contabilidade](#)
- [Integração do Sistema de NFe com o Sistema de Contabilidade](#)

Existe a possibilidade de cadastramento de [Contas Contábeis](#) para Códigos Fiscais, Clientes e [Fornecedores](#):

Para que o cadastro seja realizado, será necessário que no menu **Manutenção>Empresas>Parâmetros Adicionais da Empresa**


 image.png or type unknown

Aba [Integração/Exportação \(Parte 1\)](#), você tenha definido que irá fazer a [Integração com a Contabilidade](#)


 image.png or type unknown

O cadastro de [Contas Contábeis](#) de [Fornecedores](#) somente ficará disponível se você informar na tela de [Parâmetros da Empresa](#), na aba Integração, que os [fornecedores](#) são **Analíticos**.


Acesse o menu **Manutenção>Tabelas>Contas Contábeis>Fornecedores>Cadastra**

 image.png or type unknown

Informe o [Fornecedor](#) e em Seguida defina a [Conta Contábil](#) do mesmo

nd or type unknown

Esse cadastro poderá ser efetuado no próprio [cadastro do Fornecedor](#), menu **Manutenção>Fornecedores>Manutenção**, campo Integração Contábil

nd or type unknown

Revision #7

Created 10 November 2023 17:30:32 by ProjetosD

Updated 6 January 2025 13:58:21 by ProjetosD