

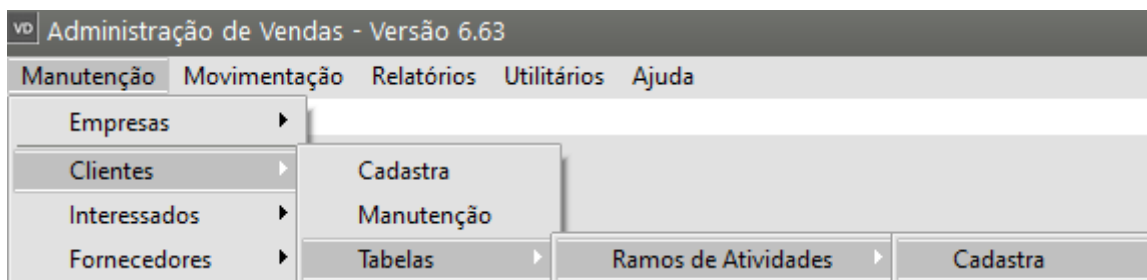
Cadastrando Ramos de Atividades dos Clientes

Veja Também os Itens:

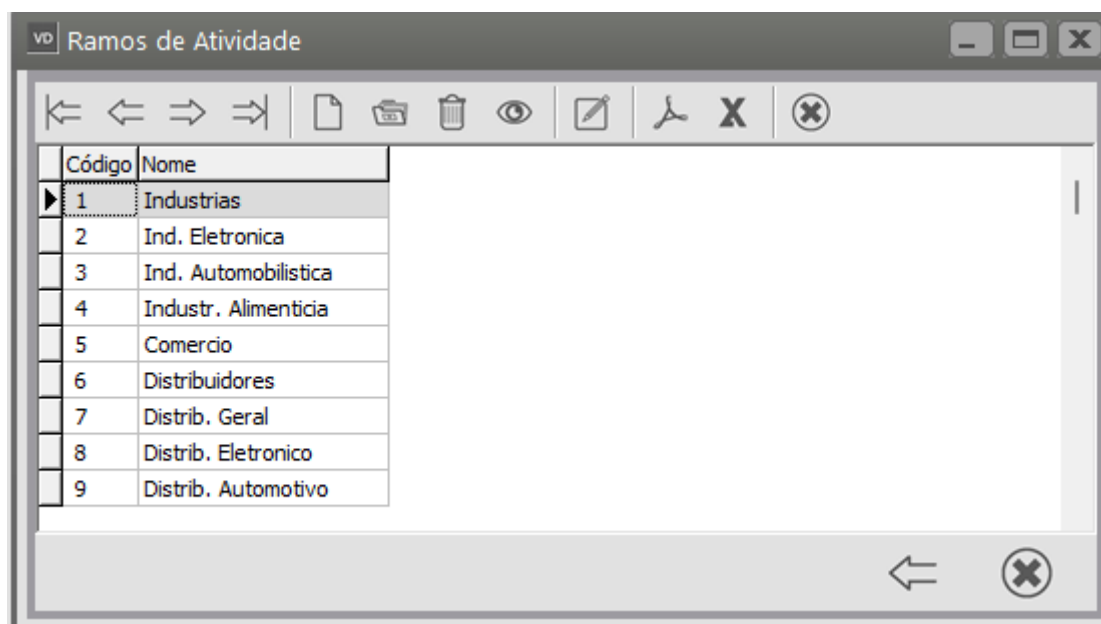
- [Relacionando Cliente/Produto](#)
- [Cadastrando Clientes](#)
- [Relacionando Cliente/Vendedor](#)
- [Emitindo Relatório de Cliente sem Movimentação](#)
- [Cadastrando Contas Contábeis de Clientes](#)
- [Layout para Importação de Clientes](#)
- [Atribuindo Direitos sobre as Situações dos Clientes](#)
- [Cadastrando Grupo de Clientes](#)
- [Cadastrando Ramos de Atividades dos Clientes](#)
- [Atualizando Preço de Produtos por Cliente](#)
- [Cadastrando Regiões dos Clientes](#)
- [Relatório de Clientes sem Movimentação](#)
- [Imprimindo Relatório de Ocorrências dos Clientes](#)
- [Exportação de Clientes](#)
- [Retorno ao Cliente/Fornecedor \(agenda interna do Sistema\)](#)
- [Exibe Observações do Cliente na Emissão do Documento Fiscal](#)
- [Carga Tributária Média \(Para Clientes do Mato Grosso\)](#)
- [Copiar Preço de Produto de um Cliente para Outro](#)
- [Retorno para Clientes sobre Situação de Orçamento e Pedido](#)
- [Controle de Limite de Crédito do Cliente](#)
- [Aprovação do Cadastro de Cliente](#)
- [Controle de Clientes Inativos](#)
- [Importação do Cadastro de Clientes, Produtos e Transportadoras do Emissor Gratuito da SEFAZ](#)
- [Verificação de Limite de Crédito dos Clientes Consolidado entre Abrevs](#)
- [Controle de Ocorrências dos Clientes por Grupo de Empresas](#)

- [Função de Copiar Produtos/Clientes e Preços de Clientes](#)
- [Cadastro de Cliente Estrangeiro](#)
- [Retirar Zeros a esquerda do número do item do Pedido do Cliente \(ao gerar o XML\) na emissão da NFe](#)

Para Cadastrar os **Ramos de Atividades** dos Clientes de sua Empresa, acesse o menu **Manutenção>Clientes>Tabelas>Ramos de Atividades**



O sistema apresentará a tela com vários Ramos de Atividades já cadastrados internamente.





Para cadastrar um novo Ramo de Atividade, clique no **botão Novo**.

Informe um código com até 2 caracteres alfanuméricos e uma descrição com até 20 caracteres alfanuméricos

vd Ramos de Atividade - Inclusão

Código	Descrição
<input type="text"/>	<input type="text"/>

O **Ramo de Atividade** será utilizado no [cadastro dos clientes](#), aba Identificação

vd Clientes - Alteração

[Identificação](#) | [Contatos](#) | [Telefones / Observações](#) | [Localização](#) | [Dados Complementares/Referências](#) | [Cobrança/Entrega](#) | [Vendedores](#)

Identificação

☒ Pessoa Jurídica
☐ Pessoa Física

Tipo: ☒ CNPJ ☐ CPF ☐ Outro
 CNPJ: 11.111.111/1111-11
 Razão Social: EMPRESA MODEL 2 - INDÚSTRIA

Inscrição Municipal:

Nome Fantasia: EMPRESA MODEL 2

Data do Cadastro: 25/07/2001

Inscrição Estadual: Código Suframa: Dt. Início Ativ.:

☐ Não Contribuinte do ICMS mesmo que tenha Inscrição Estadual
☐ Não aplica isenção de ICMS para contribuinte Suframa

Cód. Atividade: **Nome**:

Contato: ☐ É optante do Simples Nacional?

0 - Não é obra de construção civil ou não está sujeita a matrícula de obra;
☒ Empresa é de Economia Mista, Pública ou Sociedade onde a União detém maioria das ações.

Integração Contábil

Conta Contábil:
 Adiantamento de Clientes:






Situação: ☒ Ativo ☐ Inativo

Classificação: ☐ Ótimo ☒ Bom ☐ Ruim

Grupo de Clientes

Código:

Anexos

Você conseguirá emitir alguns relatórios realizando quebras por **Ramos de Atividades** dos [Clientes](#)

Relatório de Orçamentos

Relatório de Orçamentos

Período de Referência

Data Inicial

01/11/2023

...

Data Final

30/11/2023

...

Tipo de Relatório

☒ Analítico
 ☐ Sintético

Situação

☐ Ativos
 ☐ Cancelados
 ☒ Todos

Seleciona Campos

1ª Quebra

Tipo Quebra

Geral

Cidade

Região

Diária

Mensal

Situação

Mídia

Modo de Acesso

Ramo de Atividade

Motivo do Cancelamento

Grupo de Clientes

2ª Quebra

Tipo Quebra

Geral

Configurações

Impressora

Orientação

☒ Retrato
 ☐ Paisagem

Ordem do Relatório

Data de Emissão

Data para Seleção

Emissão do Orçamento

☐ Imprime observação dos orçamentos
 ☐ Imprime Ocorrências dos orçamentos
 ☐ Utiliza máscara de milhar em campos numéricos

?

🖨️

👁️

📁

✉️

🗑️

Relatório de Pedidos

Relatório de Pedidos

Período de Referência

Data Inicial

01/11/2023

...

Data Final

30/11/2023

...

Tipo de Relatório

☒ Analítico
 ☐ Sintético

Situação

☐ Ativos
 ☐ Cancelados
 ☒ Todos

Pedidos

☐ Em aberto
 ☐ Encerrados
 ☒ Todos

1ª Quebra

Tipo Quebra

Geral

Cidade

Região

Diária

Mensal

Ramo de Atividade

Condição de Pagamento

Transportadora

Mídia

2ª Quebra

Tipo Quebra

Geral

Status

☐ Aprovados
 ☐ Não Aprovados
 ☒ Todos

Ordem do Relatório

Data de Emissão

Configurações

Impressora

Orientação

☒ Retrato
 ☐ Paisagem

☐ Imprime observação dos pedidos
 ☒ Imprime somente pedidos faturados em atraso
 ☐ Imprime Ocorrências dos pedidos
 ☒ Utiliza máscara de milhar em campos numéricos

Seleciona Campos

?

🖨️

👁️

📁

✉️

🗑️

Relatório de Documentos Fiscais

Relatório de Documentos Fiscais

Período de Referência

Data Inicial

01/11/2023

...

Data Final

30/11/2023

...

Tipo de Relatório

☒ Analítico

☐ Sintético

Imprime

☐ Modelo Específico

☒ Todos

Ordem do Relatório

Data de Emissão

▼

Tipo dos Documentos

☐ Integram faturamento

☐ Não integram

☒ Todos

Documentos Fiscais

☐ Notas Fiscais

☐ Notas Fiscais (Form. 2)

☐ Notas Fiscais de Serviço

☐ Recibos

☐ Notas Fiscais Eletrônicas

☐ Notas Fiscais de Serviço Eletrônicas

☐ Cupons

☐ Notas Fiscais Consumidor Eletrônicas

Situação dos Documentos

☒ Ativos

☐ Cancelados

☐ Denegados

☐ Todos

Configurações

Impressora

Orientação

☒ Retrato

☐ Paisagem

1ª Quebra

Tipo Quebra

Geral

▼

Geral

Destinatário

Vendedor

Código Fiscal

Cidade

Região

Diária

Mensal

Ramo de Atividade

Estado

Condição de Pagamento

2ª Quebra

Tipo Quebra

Geral

▼

Seleciona Campos

☐ Gerar Gráficos

Propriedades Gráfico

☐ Ocultar documentos não transmitidos

☐ Utiliza máscara de milhar em campos numéricos

☐ Desconsidera quantidades devolvidas das notas fiscais

?

Revision #5

Created 10 November 2023 16:56:22 by ProjetosD

Updated 6 January 2025 13:58:21 by ProjetosD