


Cadastrando Interessados

Veja também os Itens:


- [Cadastrando Interessados](#)
- [Relatório de Situações dos Interessados](#)

São classificados como **Interessados** as pessoas que ainda não têm um vínculo com a empresa mas possuem interesse em algum produto ou serviço prestado.

Para cadastrá-los você acessará o menu **Manutenção>Interessados**.

 image.png and or type unknown

Na tela de cadastro, você deverá informar os dados do interessado em questão, sendo que os números do **CPF/CNPJ/Outro e o nome são obrigatórios**.


 image.png and or type unknown

Se você informar o e-mail ou a homepage do interessado, os títulos desses campos ficarão na cor azul. Clicando sobre eles, o sistema abrirá, automaticamente, o seu programa padrão de e-mails ou o seu navegador da Internet, sem que você precise abrir outro aplicativo.

 image.png and or type unknown

Quando for cadastrado um [Pedido](#), uma [nota fiscal](#) ou um [contrato](#) para algum interessado, ele passará, automaticamente, a ser um cliente e seus dados deverão ser visualizados e/ou alterados na manutenção de [Clientes](#) através do menu **Manutenção>Clientes**.

Depois que o Interessado se tornar Cliente, caso você acesse novamente o menu Manutenção>Interessados, poderá verificar que no Grid de Manutenção, os Interessados que já se tornaram Clientes estão destacados na cor Azul

 image.png and or type unknown