


Cadastrando Comprovante de Entrega

Veja também os Itens:


- [Emitindo Notas Fiscais Eletrônicas \(NFe\)](#)

Para que você cadastre o Comprovante de Entrega da NFe (Nota Fiscal Eletrônica, acesse o menu Movimentação>Nota Fiscal Eletrônica>Comprovante de Entrega


 image.png and or type unknown

O Sistema abrirá a tela para definição da Nota Fiscal Eletrônica para a qual você deseja cadastrar o Comprovante de Entrega, clique no botão Carregar NFe para pesquisar pela Nota, se você souber o número da mesma poderá digitar no campo NFe e dar enter

O Sistema irá preencher os dados cadastrados na emissão da Nota Fiscal Eletrônica


 image.png and or type unknown

Preencha as informações do Campo Entrega

 image.png and or type unknown

Você poderá cadastrar Observações (inagens) para a Entrega realizada, para isso clique no botão "+" do campo Observação

Ao clicar no DLG (três pontinhos) da tela de Localizar imagem, o Sistema abrirá a tela para que você procure em seu computador uma imagem salva anteriormente.

 image.png and or type unknown

se você clicar em Ir, o Sistema abrirá a tela para que você defina o endereço da entrega da mercadoria, ao clicar em localizar o Sistema trará a localização indicada na entrega

 image.png and or type unknown

