

# Atribuindo Direitos de Usuário sobre Vendedores

## Veja também os Itens:

- [Parametrizando a Empresa - Comissão de Vendedores](#)
- [Restrição de Documentos por Vendedor](#)
- [Relacionamento Cliente/Vendedor](#)
- [Atribuindo Direitos de Usuário sobre vendedores](#)
- [Atualizando Preços de Produtos por Vendedores](#)
- [Cadastrando Preços de Produtos por Vendedores](#)
- [Cadastro de Vendedores](#)
- [Cadastro de Direitos dos Vendedores \(Usuários\)](#)
- [Cadastro de Login de Vendedores](#)


Através do menu Manutenção/Vendedores/Direitos poderão ser definidos quais usuários terão direitos sobre Vendedores, como você pode ver na figura abaixo:


 image not found or type unknown


Os usuários que estiverem na lista de usuários Permitidos, possuirão direitos sobre Vendedores e os usuários que estiverem na lista de usuários Restritos, não possuirão tais direitos.

No exemplo, **USUÁRIO**, que está lista de usuários Permitidos, poderá alterar os campos referentes ao vendedor em uma nota fiscal

e o usuário **VENDEDOR 1** não estará habilitados para edição.

 image not found or type unknown

 image not found or type unknown

 image not found or type unknown

Em destaque os campos referentes ao vendedor em uma nota fiscal.

 image not found or type unknown

Para retirar os direitos sobre Vendedores concedidos à um usuário específico basta acessar o



Sistema com o usuário SUPERVISOR, selecioná-lo com o mouse e clicar no ícone passando-o para a lista de usuários Restritos. Para retirar os direitos sobre Vendedores de todos



os usuários basta clicar no ícone e todos os usuários passarão para a lista de usuários Restritos. Esse processo poderá ser revertido utilizando as setas para o lado oposto, passando, da mesma forma, os usuários para a lista de usuários Permitidos.

[image.png](#) image not found or type unknown