


# Parametrizando o Gerenciador do CT-e (Conhecimento de Transporte Eletrônico)


Acesse o menu **Manutenção>Empresas>Parâmetros do Gerenciador do CTe**

nd or type unknown

Da mesma forma que para os demais documentos eletrônicos, você deverá informar

## **Aba Principal**

Preencha as informações quanto aos diretórios da Nota e Certificado Digital

nd or type unknown


## **Aba Certificado Digital**

Informe o Certificado Digital de sua empresa

nd or type unknown

## **Mensagem de email padrão**

Se você clicar no botão "P", o Sistema irá carregar um texto padrão para o envio dos emails

nd or type unknown

## **Dados de conexão**

Só será necessário preenchimento se sua empresa utilizar Proxy

nd or type unknown

## **Endereços SEFAZ**

Clique no Botão com a letra "P" e o Sistema irá preencher os endereços da Sefaz de acordo com o ambiente definido nos Parâmetros Adicionais da Empresa

image.png  
image not found or type unknown

### **Veja também os Itens:**

- [Parametrizando o Gerenciador do CT-e](#)
- [Emitindo Conhecimento de Transporte](#)
- [Cadastro de Conhecimento de Transporte](#)
- [Consulta o Arquivo Morto - Conhecimento de Transporte](#)
- [Cadastro de ICMS por Estado para Transportes](#)

---

Revision #9

Created 10 November 2023 16:58:11 by ProjetosD

Updated 1 June 2026 16:36:33 by ProjetosD