



Gerenciamento de Transmissão de MDFe (Manifesto de Documentos Fiscais)

https://www.youtube.com/embed/xQT1G4RGk_w

Após Salvar o MDF-e o Sistema (caso nos [parâmetros do Gerenciado do MDF-e](#) esteja definido que **deseja realizar a transmissão após a geração do XML**) apresentará a mensagem questionando se Deseja gerar o xml do MDFe


nd or type unknown

Se for definido SIM, o XML será assinado e validado


nd or type unknown

Clique em OK e o Sistema irá apresentar a tela do **Gerenciamento de Transmissão de MDFe** com o documento já definido e com a **cor Amarela**, que de acordo com a legenda é um **MDFe Não Autorizado**.


Clique em OK

nd or type unknown


O Sistema enviará o XML da MDFe para a SEFAZ


nd or type unknown

Se todas as informações estiverem corretamente cadastradas, o **MDFe terá o uso Autorizado**

nd or type unknown


Em seguida, se nos [Parâmetros do Gerenciador do MDFe](#) estiver definido para que a **emissão do DAMDFe seja realizada após a transmissão**, o Sistema irá apresentar a tela para que você faça a emissão do mesmo.

nd or type unknown


nd or type unknown

ENCERRAMENTO OU CANCELAMENTO DO MDFe

Para realizar o [Encerramento de MDF-e](#) acesse o menu **Movimentação>MDFe>Manutenção**

nd or type unknown

Clique sobre o MDFe que deseja encerrar e faça a **edição** do mesmo

nd or type unknown

O Sistema apresentará mensagem informando que só poderá ser feito o **encerramento ou cancelamento do mesmo**

nd or type unknown


Altere, na aba Identificação, campo Situação, a **Situação do Manifesto** para **Cancelado ou Encerrado**

nd or type unknown


Salve o MDFe

O Sistema irá questionar se você deseja **realizar a transmissão do cancelamento ou encerramento para a SEFAZ**


Clique em Sim

nd or type unknown

O MDFe já virá selecionado, na cor Amarela (Não Autorizados) clique em OK

nd or type unknown

Após a transmissão será apresentada a mensagem informando que o **Manifesto foi Encerrado**

nd or type unknown

Se você observar o Grid de manutenção dos MDFe verá que os encerrados estarão na **cor cinza**

image.png
Image content or type unknown

SOBRE A TELA DO GERENCIAMENTO DE TRANSMISSÃO DE MDFe

Está tela é utilizada para a comunicação do Sistema com a SEFAZ, de forma à consumir os serviços disponibilizados pela mesma. Nesta tela é possível o envio de:

- solicitação de autorização de uso,
- cancelamento,
- encerramento,
- inclusão de condutor e
- consultar a situação do manifesto.

A tela pode ser acessada em **Movimentação>MDF-e>Gerenciador\Gerenciamento de Transmissão** ou **Movimentação>MDF-e>Manutenção>Função Extra 2.**

image.png
Image content or type unknown

image.png
Image content or type unknown

Está tela é composta pelas seguintes informações:

Filtros para pesquisa:

- data de Emissão: o sistema irá considerar apenas os manifestos entre as datas de emissão Inicial e Final.
- Número do Manifesto e Série: deve ser utilizado quando se deseja pesquisar um manifesto específico.

image.png
Image content or type unknown

Status:

Autorizados: serão considerados autorizados quando:

- o manifesto estiver com a situação **ativo e autorizado** o seu uso.
- o manifesto estiver com a situação **cancelado e autorizado** o seu cancelamento.
- o manifesto estiver com a situação **encerrado e autorizado** o seu encerramento.

Não Autorizadas: serão consideradas não autorizadas quando:

- o manifesto estiver com situação **ativo e não autorizado** seu uso.
- o manifesto estiver com situação **cancelado e não autorizado** o cancelamento.
- o manifesto estiver com situação **encerrado e não autorizado** o encerramento.

Em Processamento: serão considerados em processamento, os MDF que obtiveram da SEFAZ o Status de **Erro 105** no envio da solicitação da autorização de uso.

Autorizados por Outro Emissor: serão considerados emitidos por outro emissor quando:

- o manifesto estiver com a situação **ativo, autorizado** o uso, sendo que a autorização não foi obtida pelo sistema.
- o manifesto estiver com a situação **cancelado, autorizado** o cancelamento, sendo que a autorização do cancelamento não foi obtida pelo sistema.
- o manifesto estiver com a situação **encerrado, autorizado** o encerramento, sendo que a autorização do encerramento não foi obtida pelo sistema.

Todos: não será considerado o Status na filtragem.

image.png or type unknown

Documentos:

Ativos: serão considerados apenas os documentos que estiverem com a **situação ativo**.

Ativos em Contingência: serão considerados apenas os documentos com a situação ativo, porém com a forma de **emissão em contingência**.

Cancelados: serão considerados apenas os documentos com a **situação cancelado**.

Encerrados: serão considerados apenas os documentos com a **situação encerrado**.

Todos: não será considerada a situação do manifesto na filtragem.

image.png or type unknown

Selecionar tudo: utilizado para selecionar todos os manifestos.

Consulta Situação SEFAZ: utilizado para consultar a(s) situação(ões) do(s) manifesto(s) selecionado(s) na Sefaz.

image.png or type unknown

Legenda de Cores: os MDF-e (registros) serão pintados de acordo com a legenda de cores para uma melhor visão sobre seus Status

image.png or type unknown

1) Como transmitir a solicitação de autorização de uso para SEFAZ

1. Abrir a tela de **Gerenciamento de Transmissão de MDF-e**.
2. Localizar o manifesto através da filtragem, seleciona-lo no grid e clicar em OK.

image.png or type unknown

3. Aguarde o sistema se comunicar com a SEFAZ.

image.png or type unknown

4. Se o manifesto for autorizado o seu uso pela SEFAZ o sistema irá apresentar uma mensagem semelhante a essa

image.png or type unknown

2) Como transmitir o cancelamento para SEFAZ

- Edite o MDFe cadastrado no Sistema e acesse a aba Identificação
- Altere a Situação do Manifesto para **Cancelado**
- Salve o MDFe
- Em seguida faça o mesmo procedimento realizado para a **Autorização do MDFe (item 1)**

image.png or type unknown

3) Como transmitir o encerramento para SEFAZ

- Edite o MDFe cadastrado no Sistema e acesse a aba Identificação
- Altere a Situação do Manifesto para **Encerrado**

- Salve o MDFe
- Em seguida faça o mesmo procedimento realizado para a **Autorização do MDFe (item 1)**

image.png and or type unknown

Observação:

Se a SEFAZ por algum motivo recusar a solicitação de autorização de uso ou cancelamento ou encerramento, o sistema irá apresentar uma mensagem com o motivo da rejeição para que o usuário possa efetuar as correções necessárias e executar o processo novamente.

4) Como consultar a situação do MDF-e na SEFAZ

1. Abrir a tela de Gerenciamento de Transmissão de MDF-e.
2. Localizar o manifesto através da filtragem, checar o parâmetro **Consulta Situação SEFAZ**, selecioná-lo no grid e clicar em OK.

image.png and or type unknown

3. O sistema irá emitir uma mensagem de aviso '**Será verificado a situação do(s) MDF-e(s) selecionado(s).**', apenas clique em OK.
4. Aguarde o sistema se comunicar com a SEFAZ
5. O sistema apresentará uma mensagem com o resultado da consulta semelhante as exibidas acima.
Processo Concluído!

Veja também os Itens:

- [Inconsistências e Erros ao enviar o MDF-e para a SEFAZ](#)
- [Parametrizando a Empresa - MDF-e](#)
- [Parametrizando o Gerenciador de MDF-e \(Manifesto dos Documentos Fiscais\)](#)
- [Cadastrando MDF-e \(Manifesto dos Documentos Fiscais\)](#)
- [Gerenciamento de Transmissão de MDF-e \(Manifesto de Documentos Fiscais\)](#)
- [Manutenção do MDF-e \(Manifesto Eletrônico de Documentos Fiscais\)](#)
- [Gerando o DAMDF-e \(Documento Auxiliar de Manifesto Eletrônico de Documentos Fiscais\)](#)
- [MDF-e Pendentes \(Contingência, Cancelados e Encerrados\)](#)
- [Consulta MDF-e \(Manifesto Eletrônico de Documentos Fiscais\) não Encerrados](#)
- [Impressão de DAMDF-e \(Documento Auxiliar de Manifesto Eletrônico de Documento Fiscal\)](#)
- [Confirmação do MDF-e](#)
- [MDF-e Manifesto Eletrônico de Documentos Fiscais \(Transporte Interestadual\)](#)
- [MDF-e - Manifesto Eletrônico de Documentos Fiscais](#)
- [Encerramento do MDF-e \(Manifesto de Documentos Fiscais Eletrônico\)](#)

Revision #18

Created 29 June 2023 19:11:37 by ProjetosD

Updated 4 December 2025 19:26:56 by ProjetosD