


Gerenciamento de Transmissão da NFCe (Nota Fiscal do Consumidor Eletrônica)

<https://www.youtube.com/embed/gLvck-yITy0>


Para parametrizar o Gerenciamento de Transmissão da NFCe, acesse o menu Manutenção/Parâmetros do Gerenciador da NF-e/NFC-e

 and or type unknown


SELECIONE NFC-e (65)

Aba Principal

Preencha as informações quanto aos diretórios da Nota e Certificado Digital

 and or type unknown

Aba Principal

 and or type unknown

Aba Certificado Digital

Informe o Certificado Digital de sua empresa

 and or type unknown

Mensagem de email padrão

Se você clicar no botão "**P**", o Sistema irá carregar um texto padrão para o envio dos emails

image.png and or type unknown

Dados de conexão

Só será necessário preenchimento se sua empresa utilizar Proxy

image.png and or type unknown

Endereços Sefaz

Clique no Botão com a letra "**P**" e o Sistema irá preencher os endereços da Sefaz de acordo com o ambiente definido nos [Parâmetros Adicionais da Empresa](#)

image.png and or type unknown

Endereços de Consulta

Clique no Botão com a letra "P" e o Sistema irá preencher os endereços de consulta da Sefaz de acordo com o ambiente definido nos [Parâmetros Adicionais da Empresa](#)


image.png and or type unknown

OBSERVAÇÕES:

1 - Será necessário que o Contribuinte acesse o Portal da NFC-e, no link <http://www.nfce.fazenda.sp.gov.br/NFCePortal>, Campo Credenciamento (com validade jurídica ou ambiente de testes) e faça o credenciamento para emissão da NFC-e.

2 - De acordo com a [Portaria CAT 12 de 2015 \(fazenda.sp.gov.br\)](#), § 6º - É requisito para o credenciamento de que trata o "caput" que o estabelecimento possua um equipamento SAT previamente ativado


Image not found or type unknown



Em seguida, ainda no Portal da NFC-e acesse o campo

Gerenciar Código de Segurança (com validade jurídica ou ambiente de testes)


Image not found or type unknown



Será

apresentada a tela de Gerenciamento de Código de Segurança do Contribuinte, clique em Acesso via certificado digital

Image not found or type unknown



As informações cadastradas no Portal da NFC-e serão apresentadas e deverão ser digitadas no menu

Manutenção/Empresas/Gerenciador/Parâmetros do Gerenciador Nfe/NFCe, aba Cod.Segurança Contribuinte

Clique no botão **“Novo”**, o sistema abrirá tela para digitação das informações.

IMPORTANTE

A empresa pode possuir mais do que um código de Segurança do Contribuinte do Identificador, por isso, será necessário selecionar qual o código a ser utilizado.

image.png and or type unknown

Após a digitação as informações ficarão apresentadas desta forma

IMPORTANTE: Copie e Cole as informações apresentadas na tela de **Gerenciamento de Código de Segurança do Contribuinte** do site pois, qualquer informação diferente fará com que a NFCe não seja validada (por exemplo, se no código sequencial estiver 000001 **NÃO** digite apenas 1, pois isso ocasionará a não validação da NFCe)

image.png and or type unknown

Depois de clicar em OK, defina qual o código de segurança do contribuinte do identificador e salve as informações.

image.png and or type unknown

Veja também o item:

- [Inconsistência e Erros ao Autorizar a NFCe](#)
 - [Erros do Certificado Digital](#)
 - [Cadastro de NFCe \(nota fiscal do consumidor eletrônica\)](#)
 - [Gerenciamento de Transmissão da NFCe \(Nota Fiscal do Consumidor Eletrônica\)](#)
 - [Inutilização de Numeração de NFCe \(Nota Fiscal do Consumidor Eletrônica\)](#)
 - [Relatório de Documentos Fiscais \(NF, NFS, Recibos, NFe, NFSe, Cupons e NFCe\)](#)
 - [Impressão de DANFe de NFCe \(Documento Auxiliar de Nota Fiscal do Consumidor Eletrônica\)](#)
 - [Parametrizando Empresa - NFe/NFCe](#)
 - [Emissão de Nota Fiscal do Consumidor Eletrônica \(NFCe\)](#)
 - [NFCe emitida com Conta a Receber já baixada no Sistema Financeiro](#)
-

Revision #13

Created 10 November 2023 17:54:45 by ProjetosD

Updated 4 December 2025 19:27:00 by ProjetosD