


Exportando dados para o Sistema Financeiro através de Transferência


<https://www.youtube.com/embed/4BiEqOkn0LA>

Depois de devidamente parametrizada a empresa ([ver item Parametrizando a Empresa](#)), a integração com o **Sistema Financeiro** enviará todas as duplicatas dos documentos cadastrados com [CFOP](#) que integram o **Sistema Financeiro** e que tenham em seu cadastro a [Condição de Pagamento](#) informada, para as ["Contas a Receber"](#) do **Sistema Financeiro**, desde que o [código fiscal](#) utilizado seja integrado às vendas.


1) No menu Manutenção>Empresas>Parâmetros Adicionais da Empresa - aba Integração/Exportação (Parte 2) deve estar parametrizado a integração com o **Sistema Financeiro**

nd or type unknown


2) O [CFOP](#) utilizado nos Documentos Fiscais deve estar definido nas Configurações Gerais que **Integra o total do Faturamento**

nd or type unknown

Deverá também estar definido que integra o **Sistema Financeiro**, para isso basta informar no campo Tipo de Movimento de Baixa o tipo de documento de baixa utilizado no **Sistema Financeiro** (geralmente BXVD)

nd or type unknown

Depois de Cadastrado o Documento Fiscal, ao efetuar a exportação, seja por vínculo ou transferência, será sempre gerada uma Data de Disponibilidade da Conta a Receber em um dia útil.

nd or type unknown

Se necessário, você poderá cadastrar feriados através do menu **Manutenção>Tabelas>Feriados** para que a data de disponibilidade seja gerada corretamente.

image.png

image.png

a) A exportação com vínculo envia os dados para o **Sistema Financeiro** imediatamente após a gravação do documento, desde que este possua um ou mais [códigos fiscais](#) que integrem as vendas e possua [Condição de Pagamento/Duplicatas](#)

image.png

b) A exportação via transferência enviará todos os documentos dentro do período informado, obedecendo os mesmos critérios da exportação com vínculo.

image.png

IMPORTANTE:

Só irão para o **Sistema Financeiro** os desdobramentos dos documentos cadastrados cujo [código fiscal](#) seja integrado às vendas. Se você cadastrar um documento e não gerar duplicatas para ele, ele não será considerado para a exportação para o **Sistema Financeiro**, mesmo que o [código fiscal](#) seja integrado às vendas.

Se você utilizar [Centros de Custos](#) e/ou [Receitas](#), os valores serão rateados por [código fiscal](#) e enviados para o **Sistema Financeiro** compondo a parte de movimentação por [centros de custo/receitas](#).

A transferência para o **Sistema Financeiro** também pode ser efetuada por arquivo. Desse modo, será gerado um arquivo texto contendo as contas a receber, que pode ser importado utilizando-se o **Sistema Financeiro**.

Veja também os Itens:

- [Exportando dados para o Controle Financeiro](#)
- [Integração do Sistema de Emissão de NFe com o Sistema Financeiro](#)
- [NFCe emitida com Conta a Receber já baixada no Sistema Financeiro](#)

Revision #15

Created 29 June 2023 18:55:28 by ProjetosD

Updated 2 June 2026 18:33:25 by ProjetosD