


Evento Comprovante de Entrega da NFe

Nota Técnica 2021.001

“As empresas e as transportadoras continuam utilizando o tradicional **“Canhoto da Nota Fiscal”** contido na representação impressa da NF-e para comprovação da entrega da mercadoria ao destinatário.

O **“Comprovante de Entrega da NF-e”** auxilia a instrução de processos administrativos, judiciais e financeiros que envolvem a relação emissor/destinatário da NF-e, ou transportador responsável pela entrega da Mercadoria (emissor CT-e).”

É possível **transmitir o evento de comprovante de entrega da NFe emitida pelo sistema**. Para isso acesse o menu **Movimentação>Nota Fiscal Eletrônica>Comprovante de Entregas>Cadastra**


 and or type unknown

Pelo botão **“Carregar NFe”** selecione a nota fiscal eletrônica que será vinculada ao **evento de entrega da NF**.

 and or type unknown


 and or type unknown

Ao definir a Nota Fiscal o Sistema irá preencher as informações da mesma automaticamente

 and or type unknown

A partir da definição da Nota Fiscal será necessário preencher as informações de Entrega

- **Recebedor:** Informar o CNPJ/CPF do autor do Evento.
- **Nome do Recebedor:** Nome da pessoa que assinou o Comprovante de Entrega da NF-e
- **Data:** Informar data e hora do final da entrega.
- **Posicionamento Global:** Informar Latitude/Longitude do ponto de entrega. Pelo botão “Ir” é possível ter com acesso ao mapa de Geo localização.

 and or type unknown

Nessa tela é possível selecionar a localização pela opção **“Buscar Endereço”**

image.png and or type unknown

image.png and or type unknown

image.png and or type unknown

Ao clicar em **“OK”** as informações serão levadas para a tela do comprovante:

image.png and or type unknown

image.png and or type unknown

Observação: É possível selecionar uma ou mais imagens que comprovam o evento da entrega da NFe pelo botão **“+”**:

image.png and or type unknown

Em seguida é só localizar imagem:

image.png and or type unknown

image.png and or type unknown

Observação 2: É possível escrever uma observação referente à entrega da nfe no quadro branco:

image.png and or type unknown

Após a confirmação das informações, clique em **“OK”** para **transmitir o evento para a Sefaz**

image.png and or type unknown

Através do menu **Movimentação>Nota Fiscal Eletrônica>Comprovante de Entregas>Manutenção** é possível visualizar o comprovante de entrega da NFe:

image.png and or type unknown

No menu **Movimentação>Nota Fiscal Eletrônica>Manutenção**, o documento que foi entregue estará na cor verde:

image.png and or type unknown

Pelo menu **Relatórios>Emissão de Documentos>Comprovante de Entrega da NF-e**, é possível imprimir/salvar o documento.

image.png and or type unknown

image.png and or type unknown