



# Controle de Ocorrências dos Clientes por Grupo de Empresas


Para que você consiga **Controlar as Ocorrências dos Clientes por Grupo de Empresas**, em primeiro lugar será necessário acessar o menu **Utilitários>Grupo de Empresas>Cadastra** e criar um [grupo de empresas](#) com os **ABREVS** das empresas que devem ter a ocorrência dos clientes apresentadas na definição da empresa.

nd or type unknown


nd or type unknown

nd or type unknown

Em seguida acesse o menu [Manutenção/Empresas/Parâmetros Adicionais da Empresa](#)

nd or type unknown

**Aba Considerações Gerais Parte 2** e selecione a opção **“Controla ocorrências por grupo de empresas”** e em seguida defina o [Grupo de Empresas](#) cadastrado anteriormente.


nd or type unknown

**OBSERVAÇÃO:** ISSO DEVERÁ SER FEITO EM **TODAS AS EMPRESAS** QUE PERTENÇAM AO [GRUPO DE EMPRESAS](#).

nd or type unknown

Cadastre as ocorrências para os [clientes](#).

Observação: Quando o Parâmetro de controle de ocorrências é selecionado, ao cadastrar a ocorrência o sistema habilitará o campo **ABREV** para definição de em qual ABREV foi cadastrada a ocorrência.

nd or type unknown

Ao acessar a aba **Ocorrências do Cliente**, em qualquer abrev pertence ao Grupo de Empresas criado o sistema apresentará a ocorrência cadastrada.

image.png  
image/png and or type unknown

### **Veja também os Itens:**

- [Controle de Ocorrências dos Clientes por Grupo de Empresas](#)
- [Cadastrando Grupo de Empresas](#)

---

Revision #9

Created 7 July 2023 10:43:08 by ProjetosD

Updated 4 December 2025 19:26:59 by ProjetosD