


# Cadastro de Usuários por Empresa


<https://www.youtube.com/embed/wADV4JziOSI>

Você pode controlar os acessos dos usuários aos Sistemas, definindo senhas e quais recursos ou empresas o usuário terá direito de acesso. Porém, apenas o usuário "**SUPERVISOR**" pode cadastrar outros usuários e definir seus acessos. Lembrando também que esses usuários cadastrados por você, terão efeito no sistema em questão. Acessando outro Sistema você deverá repetir este procedimento, caso um mesmo usuário tenha direito de acesso a mais de um Sistema. Para isso você tem duas maneiras de controlar os acessos dos usuários:

## Definindo Usuários Individuais:

Acessando o menu **Manutenção>Usuários>Cadastra ou Manutenção** você irá informar os dados do usuário. Observe que o nome para login será o nome que o usuário irá informar na abertura do sistema onde hoje, por padrão, vem escrito "SUPERVISOR", e também a sua senha, que é individual e deverá ser mantida em segredo pelos usuários, do contrário não terá efeito esse controle.


 and or type unknown

 and or type unknown


Para restringir usuários por empresa acessar o Menu **Manutenção>Usuários>Direitos >Usuários por empresa** e selecionar qual usuário deseja dar as permissões.

 and or type unknown

Caso ainda não tenham sido concedidas as permissões, o Sistema irá emitir a mensagem "**Utiliza restrição de usuário por empresa**".

 and or type unknown

Nesse caso acessar o **Menu Utilitários>Configurações do Sistema**.

 and or type unknown

Marcar o check box da opção "**Utiliza restrição de usuário por empresa**".

image.png  
image not found or type unknown

Após esse processo acessar novamente o Menu **Manutenção>Usuários>Direitos>Usuários por empresa** e selecione a empresa a qual irá conceder as permissões.

image.png  
image not found or type unknown

image.png  
image not found or type unknown

Clicar no cadeado e selecionar as empresas e salvar no botão OK.

image.png  
image not found or type unknown

image.png  
image not found or type unknown

### **Veja também os Itens:**

- [Atribuindo Direitos de Usuários sobre Vendedores](#)
- [Controlando os Usuários do Sistema](#)
- [Cadastro de Direitos por Usuários](#)
- [Cadastro de Empresas por Usuários](#)
- [Cadastro de Usuários por Recurso](#)
- [Cadastro de Usuários por Empresa](#)
- [Cadastro de Direitos dos Vendedores \(Usuários\)](#)
- [Relatório de Direitos por Usuário](#)
- [Trocando de Usuário Logado ao Sistema](#)

---

Revision #7

Created 10 November 2023 17:44:41 by ProjetosD

Updated 4 December 2025 19:27:00 by ProjetosD