


Cadastro de Nota Fiscal (Formulário 2 - Documento não Eletrônico)

<https://www.youtube.com/embed/wOkSHw-sZSw>

Para que você consiga emitir **Nota Fiscal (Formulário 2)** será necessário que nos [Parâmetros Adicionais da Empresa](#) esteja assinalado que utiliza **Nota Fiscal (Form. 2)**, informe também a Espécie, Série, Código Fiscal e Sistema de Impressão da Nota Fiscal.

 and or type unknown

O Sistema irá habilitar o menu **Movimentação>Nota Fiscal (Formulário 2)**


 and or type unknown

O cadastro da nota formulário 2 é idêntica a nota nota fiscal normal


Informe os dados da **aba identificação**

 and or type unknown

Aba Itens

 and or type unknown

O sistema irá calcular a **aba Fechamento**

 and or type unknown

Se você utilizar desdobramento de [Centro de Custo](#) e [Receita](#) deverá realizar o cadastro


 and or type unknown

Ao salvar a nota o Sistema se estiver [parametrizado](#) para **Imprimir documento automaticamente** irá apresentar a pergunta se você deseja realizar a impressão da nota

Importante


Essa impressão poderá ser realizada posteriormente através do menu **Relatórios>Emissão de Documento>Notas Fiscais (Formulário 2)**

 image.png and or type unknown

 image.png and or type unknown

Se você definir Sim o Sistema irá apresentar a tela de configuração da Impressão, defina número inicial e final da Nota, o Sistema irá preencher alguns campos automaticamente

Defina data e Hora de Saída e Modelo da Nota

 image.png and or type unknown

Veja também os Itens:

- [Cadastro de Nota Fiscal \(Formulário 2\)](#)
- [Consulta o Arquivo Morto - Nota Fiscal \(Formulário 2\)](#)
- [Relatório de Documentos Fiscais \(NF, NFS, Recibos, NFe, NFSe, Cupons e NFCe\)](#)
- [Parametrizando a Empresa - Principal](#)
- [Parametrizando a Empresa - Informações Nota Fiscal](#)
- [Definindo Cálculo de Impostos](#)
- [Impressão de Notas Fiscais \(Formulário 2\)](#)

Revision #11

Created 10 November 2023 17:52:40 by ProjetosD

Updated 4 December 2025 19:26:56 by ProjetosD