

# Bloco J150 - Não deve existir mais de uma linha de nível igual a 1 na DRE.

## Bloco/ Registro: J150

**Descrição do Erro/Advertência:** Não deve existir mais de uma linha de nível igual a 1 na DRE.

### O que é o bloco J150:

#### *Demonstração Do Resultado do Exercício (DRE)*

Neste registro deve ser informada a Demonstração do Resultado do Exercício (DRE) da pessoa jurídica a partir dos códigos de aglutinação informados no registro I052. O nível de detalhamento das demonstrações contábeis é de responsabilidade exclusiva da pessoa jurídica. As demonstrações contábeis serão exibidas de acordo com a ordem informada no campo J150.NU\_ORDEM (Campo 02). Só poderá existir uma linha de nível 1 na DRE, que será o “Resultado do Exercício (Lucro ou Prejuízo Líquido do Exercício).

REGISTRO J150: DEMONSTRAÇÃO DO RESULTADO DO EXERCÍCIO	
<b>Regras de validação do registro</b> [REGRA_SOMA_NIVEIS_DRE] [REGRA_VALIDA_SALDO_COM_DRE] [REGRA_VALIDA_SALDO_COM_DRE_MF] [REGRA_COD_AGL_DUPLICIDADE] [REGRA_OBRIGATORIO_I052] [REGRA_EXISTE_NOTA_EXPlicATIVA] [REGRA_OBRIGATORIO_I052_MESMO_GRUPO] [REGRA_VALIDA_SALDO_INI_DRE] [REGRA_NU_ORDEM] [REGRA_NIVEL_1_EXISTENTE] [REGRA_OCO_UNICA_NIVEL_1]	
Nível Hierárquico - 3	Ocorrência - 0:N
Campo(s) chave: [COD_AGL] (para [IND_VL] = P ou N)	

Nº	Campo	Descrição	Tipo	Tam.	Dec.	Valores Válidos	Obrig.	Regras de Validação do Campo
01	REG	Texto fixo contendo "J150".	C	004	-	"J150"	Sim	-
02	NU_ORDEM	Número de ordem da linha na visualização da demonstração. Ordem de apresentação da linha na visualização do registro J150.	N	019	-	-	Sim	-
03	COD_AGL	Código de aglutinação das linhas, atribuído pela pessoa jurídica. Observação: Caso o indicador de código de aglutinação seja totalizador (T), o código de aglutinação deve ser informado, mas não deve estar cadastrado no registro I052 – os códigos de aglutinação informados no registro I052 são somente para contas analíticas.	C	-	-	-	Não	[REGRA_COD_AGL_IGUAL_COD_AGL_SUPERIOR]
04	IND_COD_AGL	Indicador do tipo de código de aglutinação das linhas: T – Totalizador (nível que totaliza um ou mais níveis inferiores da demonstração financeira) D – Detalhe (nível mais detalhado da demonstração financeira)	C	001	-	["T","D"]	Sim	-
05	NIVEL_AGL	Nível do Código de aglutinação (mesmo conceito do plano de contas – Registro I050).	N	-	-	-	Sim	[REGRA_MAIOR_QUE_ZERO] [REGRA_VALIDA_NIVEL_AGL]
06	COD_AGL_SUP	Código de aglutinação sintético/grupo de código de aglutinação de nível superior.	C	-	-	-	Não	[REGRA_COD_AGL_SUP_OBRIGATORIO] [REGRA_COD_AGL_DE_NIVEL_SUPERIOR_INVALIDO] [REGRA_COD_AGL_NAO_SE_APLICA]
07	DESCR_COD_AGL	Descrição do Código de aglutinação.	C	-	-	-	Sim	-
08	VL_CTA_INI_	Valor do saldo final da linha no período imediatamente anterior.	N	019	02	-	Não	-
09	IND_DC_CTA_INI	Indicador da situação do valor final da linha no período imediatamente anterior: D – Devedor; C – Credor.	C	001	-	["D","C"]	Não	-
10	VL_CTA_FIN	Valor final da linha antes do encerramento do exercício.	N	019	02	-	Sim	-
11	IND_DC_CTA_FIN	Indicador da situação do valor final da linha antes do encerramento do exercício: D – Devedor; C – Credor.	C	001	-	["D","C"]	Sim	-
12	IND_GRP_DRE	Indicador de grupo da DRE: D – Linha totalizadora ou de detalhe da demonstração que, por sua natureza de despesa, represente redução do lucro. R – Linha totalizadora ou de detalhe da demonstração que, por sua natureza de receita, represente incremento do lucro.	C	001	-	["D","R"]	Sim	-
13	NOTA_EXP_REF	Referência a numeração das notas explicativas relativas às demonstrações contábeis.	C	12	-	-	Não	-

**Ação Sugerida:** Conferência da tela de configuração da geração do arquivo

**Correção:** Acesse o menu Utilitários>Exportação de Dados>Escrituração Contábil Digital-ECD, e verifique se está marcado indevidamente os campos “Utiliza mais de um grupo de contas de Ativo e Passivo” e “Utiliza mais de um grupo de contas de Resultado” ou se os mesmos não estão marcados (caso realmente utilize mais de um grupo de contas).

CB Escrituração Contábil Digital - ECD

Principal | Inf. Adicionais | Inf. Adicionais 2

**Referência**

Data Inicial: / / ... Data Final: / / ...

Indicador de situação especial: [ ]

Tipo de Apuração: [ ]

Indicador de situação no início do período: 0 - Normal (Início no primeiro dia do ano ou d [ ]

Finalidade da escrituração: Original [ ]

NIRE substituído: [ ]

Hash da escrituração substituída: [ ]

Código da Instituição Responsável pela Adm. do cadastro: [ ]

Código cadastral do empresário ou sociedade empresária na instituição: [ ]

☐ Possui registro em órgãos de registro do comércio (Juntas Comerciais)?

☐ Empresa é entidade sujeita a auditoria independente

☐ Exportar apenas as contas que possuem movimentação no período de referência.

☐ Pessoa jurídica responsável pela entrega da ECD (Registro J930)

☐ Escrituração Consolidada (Matriz/Filial)?

☒ Utiliza mais de um grupo de contas de resultado

☒ Utiliza mais de um grupo de contas de Ativo e Passivo

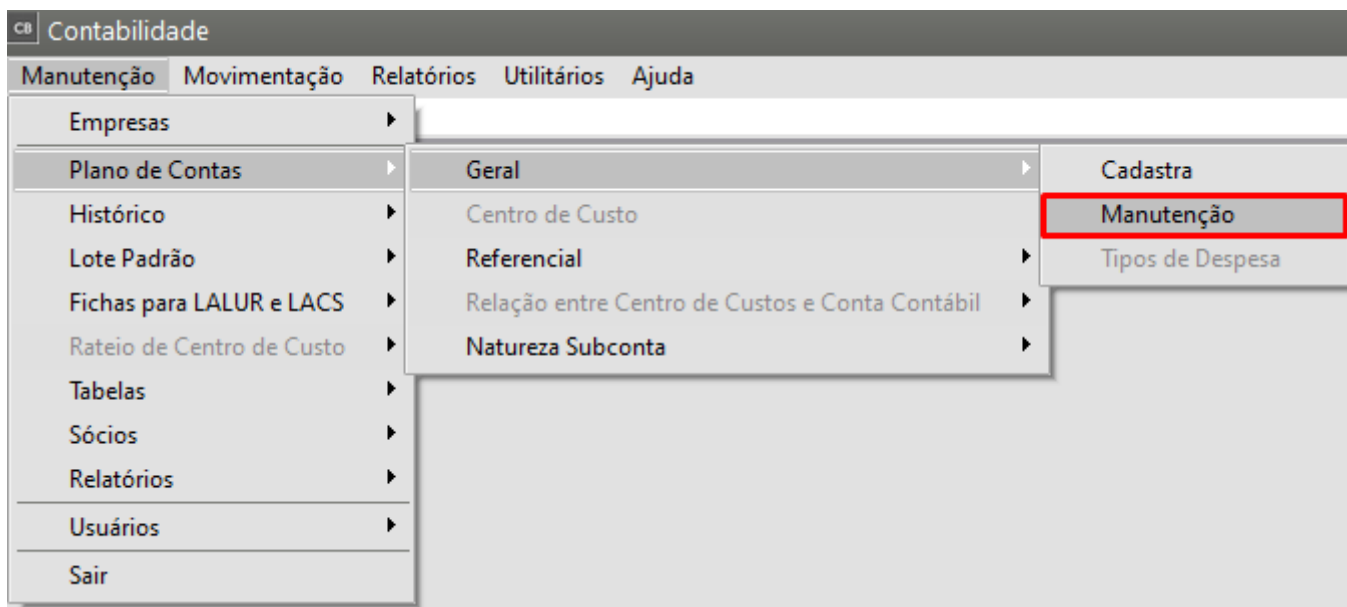
**Diretório para Geração do Arquivo**

[ ] ...

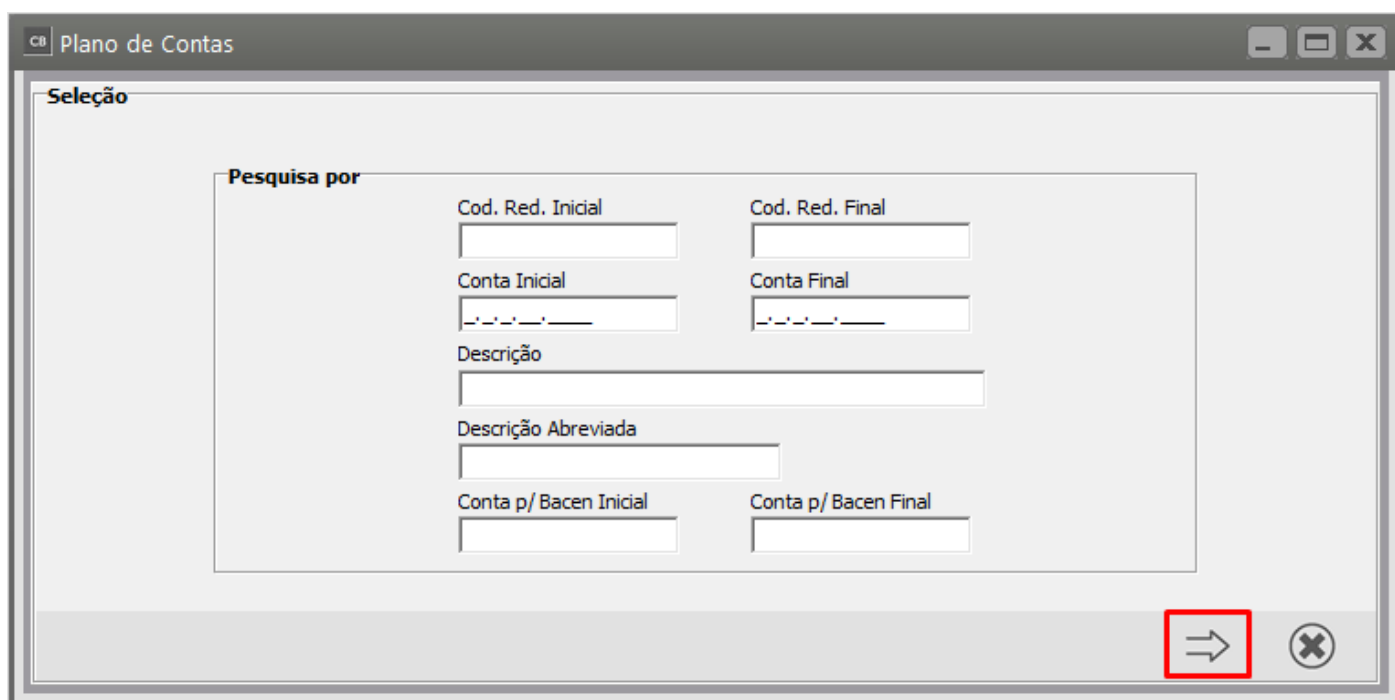
ok

[ ]

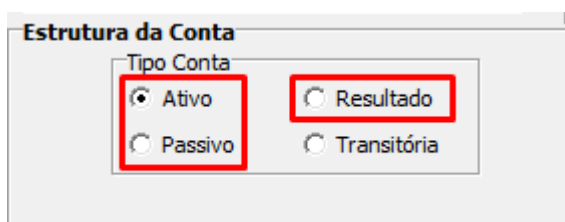
Será necessário saber se esses campos devem ou não estar selecionados e corrigi-los para que o arquivo seja gerado corretamente e validado do PVA. Para verificar, acesse o menu Manutenção > Plano de Contas > Geral > Manutenção



Avance na seta



Clique duas vezes na conta e verifique o que está marcado no "Tipo de Conta". Abra todos os grupos de contas (1. / 2. / 3. / 4. / 5.) e consulte se existe mais de um grupo para contas de Ativo ou Passivo, e se existe mais de um grupo de contas para Resultado, para que assim consiga marcar os campos corretamente no momento da exportação do arquivo ECD.



Após realizar as correções, acesse o menu Utilitários>Exportação de Dados>Escrituração Contábil Digital-ECD, gere um novo arquivo com as marcações corretas e importe no PVA.

Verifique se será validado com sucesso.

---

Revision #10

Created 28 July 2022 19:09:01 by ProjetosD

Updated 5 August 2022 11:28:34