

Bloco E111 - Tamanho do campo inválido

Bloco/ Registro: E111

Descrição do Erro/Advertência: Tamanho do campo inválido.

O que é o bloco E111:

Ajuste/Benefício/Incentivo da Apuração do ICMS

O Registro E111 tem por objetivo discriminar todos os ajustes lançados nos campos "VL_TOT_AJ_DEBITOS", "VL_ESTORNOS_CRED", "VL_TOT_AJ_CREDITOS", "VL_ESTORNOS_DEB", "VL_TOT_DED" e "DEB_ESP", todos do Registro [E110](#).

Nº	Campo	Descrição	Tipo	Tam.	Dec.	Obrig
01	REG	Texto fixo contendo "E111".	C	004	-	O
02	COD_AJ_APUR	Código do ajuste da apuração e dedução, conforme a Tabela indicada no Item 5.1.1 do Ato COTEPE/ICMS nº 09/2008 .	C	008	-	O
03	DESCR_COMPL_AJ	Descrição complementar do ajuste da apuração.	C	-	-	OC
04	VL_AJ_APUR	Valor do ajuste da apuração.	N	-	02	O

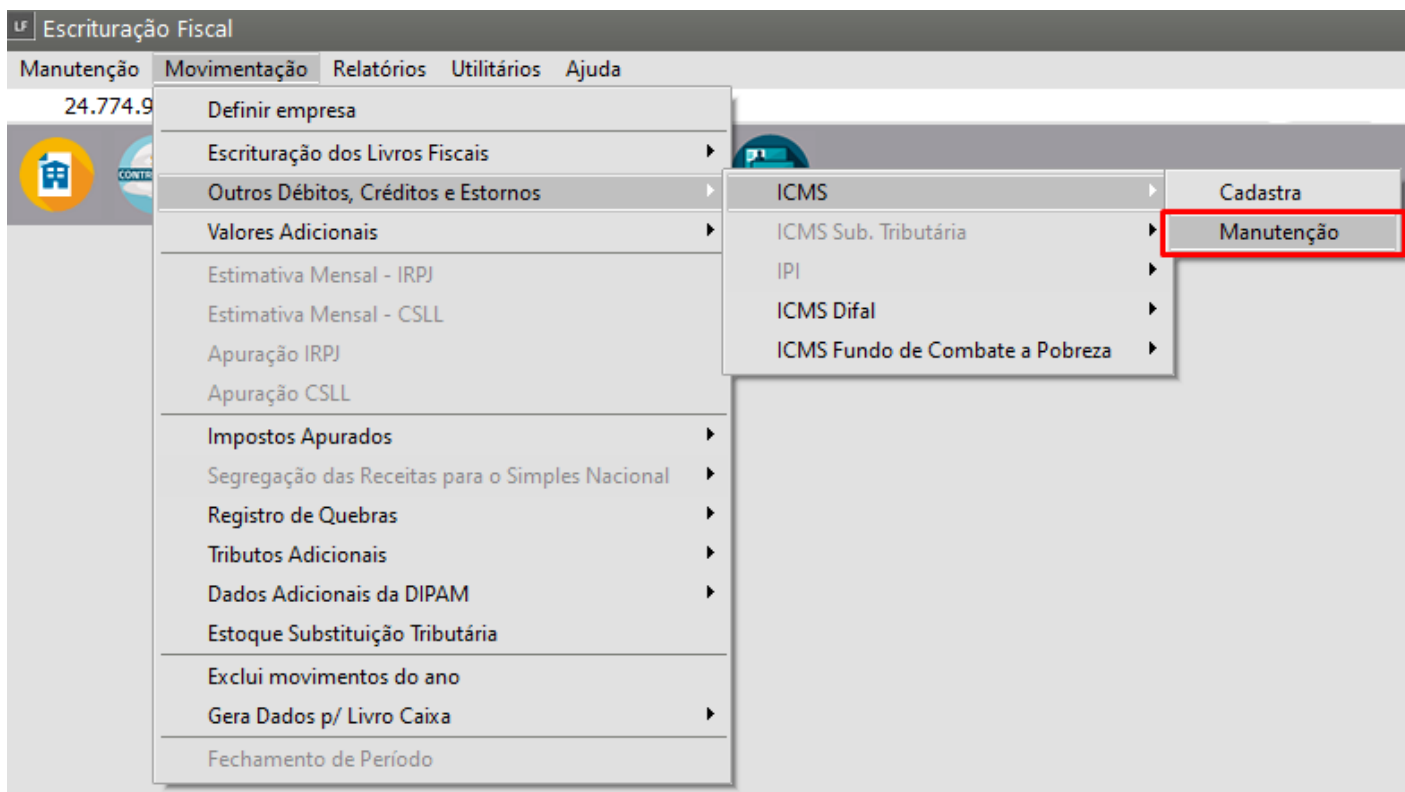
Observações:

1. Nível hierárquico: 4;
2. Ocorrência: 1:N;
3. Coluna Entrada e/ou Saída: O "O" significa que o campo deve ser sempre preenchido (ou apresentado). Já o "OC" significa que o campo deve ser preenchido (ou apresentado) sempre que houver a informação a ser apresentada. Por fim, o "N" significa que o registro não pode ser preenchido (ou apresentado).

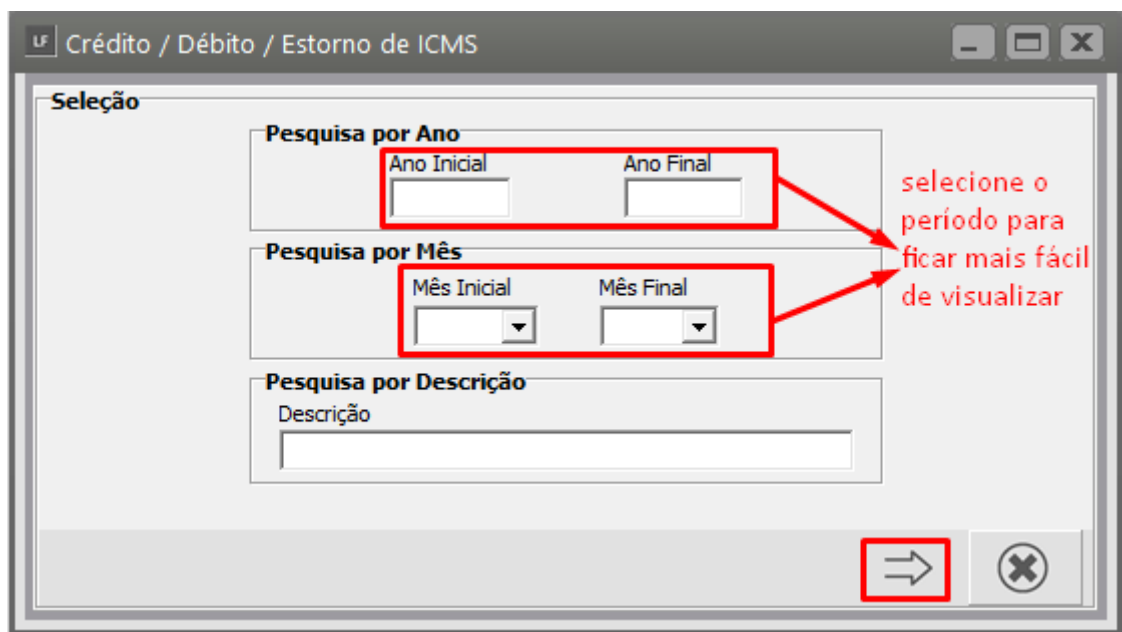
Base Legal: Guia Prático da Escrituração Fiscal Digital - EFD-ICMS/IPI da Receita Federal do Brasil (UC: 16/07/15)

Ação Sugerida: Verificar se a descrição ou o Cód Ajuste Apuração, estão maiores do que o tamanho esperado pelo PVA.

Correção: Acesse o menu Movimentação > Outros Débitos, Créditos e Estornos > ICMS > Manutenção.



Selecione o período que está sendo entregue o SPED EFD ICMS/IPI, e avance na seta.



Abra o cadastro que está apresentando erro no PVA, verifique se o “Cód. Ajuste Apuração” está preenchido com 4 dígitos, e se a descrição não está muito extensa ou com o caractere “|”.

Crédito / Débito / Estorno de ICMS - Inclusão


Referência
Mês: Jan Ano: 2022

Dados Complementares
Descrição: não preencher com descrição muito extensa, ou com caractere "|"
Valor: R\$ 0,00 Tipo: Código do Subitem: **Cód. Ajuste Apuração** deverá conter 4 dígitos, porém se o cód for maior, indique os 4 ÚLTIMOS dígitos
Código de Autorização:
Ocorrência:
Fundamentação Legal:
DIME - Santa Catarina
Tipo do Item:

Nota Fiscal relacionada
Operação: Entradas Nº Doc.: Emitente: Tipo: CNPJ CPF Outro
Saídas Número:
Razão Social:
Inscri. Estadual Remetente: Cód. Fiscal: Desdobr.: Série:
Justificativa:
Data do Visto
Motivo:

Apuração
Data Inicial:
Data Final:

salve após alterações



Após realizar as devidas correções, exporte novo arquivo e tente validar no PVA

Revision #2

Created 11 August 2022 14:08:39

Updated 11 August 2022 14:34:24