


Vinculando Funcionários as NR 06 e NR 09

Veja também os Itens:

- [Cadastrando Funcionários](#)
- [Cadastrando Exposição a Riscos Ambientais para Funcionários](#)
- [Cadastrando Histórico Funcional](#)
- [Cadastro de Condições Ambientais do Trabalho Automático para Funcionários](#)
- [Vínculo da NR 06 e NR 09 com os Funcionários](#)
- [Importando dados do Cadastro de Funcionários](#)
- [Cadastro de Funcionários](#)
- [Cadastro do Histórico Funcional](#)
- [Vinculando Funcionários as NR 06 e NR 09](#)
- [Exibir Funcionários com Exames Médicos a Vencer](#)


Para realizar o vínculo entre os [funcionários](#) com as [NR 06 e NR 09](#), acesse o menu **Movimentação>Funcionários>Itens da NR-06 e NR-09 do MTE>Cadastra:**

 and or type unknown

Informe o [Código do Funcionário](#);


 and or type unknown

Em seguida defina qual é o item utilizado pelo [funcionário](#) definido;

 and or type unknown

No campo 'Opção' informe:

- 'Sim', se o [funcionário](#) faz uso do item e
- 'Não' se o [funcionário](#) não faz uso do item.

 and or type unknown

Observação: O sistema trará os itens cadastrados anteriormente no menu
Manutenção>Tabelas>Itens NR-06 e NR-09 do MTE

image.png
Image not found or type unknown

image.png
Image not found or type unknown

Revision #6
Created 11 July 2023 17:40:36 by ProjetosD
Updated 12 June 2025 12:10:21 by ProjetosD