

Imprimindo o Perfil Profissiográfico Previdenciário (PPP) dos Funcionários

<https://www.youtube.com/embed/QIG6P1vpAfM>

O **PPP** é um documento que atesta as **Condições de Trabalho** de um profissional e detalha a sua condição de saúde. Na prática, ele **assegura os direitos trabalhistas perante à previdência social** e, para as empresas, evita eventuais processos. É por isso que, quando um [funcionário](#) quer uma Aposentadoria Especial, o **Perfil Profissiográfico Previdenciário** é o documento mais importante entre todos. Emitido pela [empresa](#), ele é obrigatório e comprova que o [funcionário](#) trabalhou em um ambiente com [exposição a agentes nocivos à saúde](#) e/ou à sua integridade física.

Hoje, o **PPP** é parte de uma exigência previdenciária e permite, para alguns [trabalhadores](#), que possam se aposentar mais cedo — na modalidade conhecida como “**Aposentadoria Especial**”. O **PPP (Perfil Profissiográfico Previdenciário)** é um **documento histórico-laboral do trabalhador**. Ele contém informações da [empresa](#), do [profissional](#), mas principalmente acerca das [condições de trabalho](#), incluindo resultados de monitoração biológica.

Ou seja, para simplificar:

o documento **descreve o [histórico profissional](#) de um [funcionário](#) na sua [empresa](#)**, detalhando informações sobre as condições às quais o mesmo foi [exposto](#). O **PPP** é conhecido como um instrumento importante para tornar transparente se um [trabalhador](#) exerceu sua [função](#) em um [ambiente exposto a agentes nocivos](#), enquadrados como **periculosidade ou insalubridade**.


Assim, o documento, além de reunir informações administrativas básicas, como nome, [cargos](#) ocupados e descrição das atividades, ele também detalha:

- Registros ambientais;
- Resultados de monitoração biológica de todo o período trabalhado;
- Fatores de risco e [agentes nocivos](#) aos quais o [trabalhador](#) está/esteve exposto;
- A intensidade e o nível de concentração dos agentes ou fatores de risco, bem como [exames médicos](#) clínicos que possam comprovar seu efeito na saúde do [trabalhador](#).


a) OBSERVAÇÃO:

É facultada a inclusão de informações **complementares ou adicionais ao PPP**.


Caso seja necessário a inclusão dessas informações, você deverá cadastrá-las no menu **Manutenção>Empresas>Parâmetros Adicionais da Empresa**

nd or type unknown

Campo Observações


nd or type unknown


b) Para cadastrar o [Histórico Funcional](#) do [Funcionário](#), acesse o menu **Movimentação>Funcionários>Histórico Funcional>Cadastra**

nd or type unknown

nd or type unknown

c) Para cadastrar as [Condições Ambientais do Trabalho](#) (agentes nocivo) acesse o link **Movimentação>Funcionários>Condições Ambientais do Trabalho - Agentes Nocivos>Cadastra**

nd or type unknown

nd or type unknown

d) Para cadastrar os [Exames Médicos](#) dos [Funcionários](#), acesse o menu **Movimentação>Funcionários>Exames Médicos>Cadastra**

nd or type unknown

nd or type unknown

e) Para cadastrar os [itens da NR 06 e NR 09](#), acesse o link **Movimentação>Funcionários>Itens da NR-06 e NR-09 do MTE**

image.png and or type unknown

image.png and or type unknown

f) Para imprimir o Perfil Profissiográfico Previdenciário, acesse o menu **Relatórios>Perfil Profissiográfico Previdenciário**.

image.png and or type unknown

Você deverá informar o código do [funcionário](#) para o qual deve ser impresso o **PPP** e a **data de emissão do documento**.

Abaixo, veja exemplo da impressão do PPP:

image.png and or type unknown

image.png and or type unknown

As informações cadastrada nos Parâmetros Adicionais da Empresa ficarão impressas no campo Observações

image.png and or type unknown

Veja também os Itens:

- [Cadastrando Histórico Funcional](#)
- [Imprimindo o Perfil Profissiográfico Previdenciário](#)
- [Cadastro do Histórico Funcional](#)
- [Impressão do Perfil Profissiográfico Previdenciário](#)
- [Perfil Profissiográfico Previdenciário - Definição](#)

Revision #16

Created 11 July 2023 17:17:33 by ProjetosD

Updated 26 September 2025 19:33:44 by ProjetosD