

Exibir Funcionários com Exames Médicos a Vencer

Veja também os Itens:

- [Cadastrando Funcionários](#)
- [Cadastrando Exposição a Riscos Ambientais para Funcionários](#)
- [Cadastrando Histórico Funcional](#)
- [Cadastro de Condições Ambientais do Trabalho Automático para Funcionários](#)
- [Vínculo da NR 06 e NR 09 com os Funcionários](#)
- [Importando dados do Cadastro de Funcionários](#)
- [Cadastro de Funcionários](#)
- [Cadastro do Histórico Funcional](#)
- [Vinculando Funcionários as NR 06 e NR 09](#)
- [Exibir Funcionários com Exames Médicos a Vencer](#)


Para que o Sistema apresente a **Relação dos [Funcionários](#)** que estão com os [Exames Médicos próximo de seus vencimentos](#) você deverá acessar o menu **Utilitários>Configurações do Sistema**

 image.png and or type unknown

Selecionar a Opção do Campo Exames Médicos "**Exibir Funcionários com exames a Vencer**" e em seguida definir os **Dias anteriores ao vencimento que serão considerados para que o Sistema exiba as informações**

 image.png and or type unknown

Os [Exames Médicos](#) dos [Funcionários](#) serão cadastrados no menu **Movimentação>Funcionários>Exames Médicos**

 image.png and or type unknown

Aba Principal

Para que o Sistema consiga informar os [Exames Médicos](#) que estão próximo de seus vencimentos (de acordo com a quantidade de dias informados na Configuração da Empresa), o campo **Fim de Validade** deverá ser preenchido corretamente.

image.png

Aba Exames

image.png

Após o período de Dias informados na [Configuração da Empresa](#) (para que o Sistema informe os [Exames Médicos](#) com a validade vencida, ao definir a Empresa no **Sistema PPP (Perfil Profissiográfico Previdenciário)** Será apresentada a tela com o **Aviso de Exames a Vencer/Vencidos.**

A tela apresentará legenda para que seja fácil a identificação

- Verde - Vencimento Próximo
- Amarelo - Vencendo no Período definido
- Vermelho - Exames Vencidos

image.png

Através da mesma tela (Aviso de Exames a Vencer/Vencidos também será possível

a) Cadastrar novos [Exames Médicos](#)

Clique no **Botão Novo**

O Sistema trará o [código do funcionário](#) preenchido como sugestão e caso haja necessidade esse código poderá ser alterado

image.png

b) Emitir um Relatório com todos os Exames que estejam dentro das Configurações cadastradas para a Empresa

Clique no **botão Emissão do Relatório**

image.png


b.1) em Ordem Numérica

image.png


O Sistema apresentará as informações em ordem Numérica

- número de página
- data de emissão
- CNPJ/CPF
- total de exames a vencer
- total de exames vencidos

Na sequência será apresentada a lista dos funcionários que se enquadram na configuração feita

nd or type unknown


b.2) em Ordem Alfabética

nd or type unknown

O Sistema apresentará as informações em Ordem Alfabética

- número de página
- data de emissão
- CNPJ/CPF
- total de exames a vencer
- total de exames vencidos

Na sequência será apresentada a lista dos funcionários que se enquadram na configuração feita

nd or type unknown

Revision #8

Created 9 August 2024 13:58:07 by ProjetosD

Updated 25 November 2024 17:49:47 by ProjetosD