

Cadastro de Causador do Acidente


<https://www.youtube.com/embed/0t-Qpyfzyz8>


A tabela de **Causadores ou de Situações de Doença ou Acidente de Trabalho** é definida pela Legislação. Desta forma não será possível cadastrar um novo Causador ou uma nova situação que não esteja prevista na Legislação

Para visualizar/pesquisar os causadores ou situações de doença ou acidente de trabalho, acesse o menu **Manutenção>Tabelas>Causador/Situação de doença ou acidente de trabalho>Manutenção;**

nd or type unknown

Pesquise ou clique na seta Avança e o Sistema apresentará a informação pesquisada ou toda a tabela previamente cadastrada de acordo com a Legislação.


nd or type unknown

nd or type unknown

Se for necessário um novo cadastro, verifique se o mesmo está previsto na Legislação e clique em Novo

nd or type unknown

Informe o Código, Tabela, Descrição e Aplicação

nd or type unknown

Veja também os Itens:

- [Cadastrando CAT \(Comunicação de Acidente de Trabalho\) emitida](#)
- [Imprimindo a CAT \(Comunicação de Acidente de Trabalho\)](#)
- [Cadastro da CAT \(Comunicação de Acidente de Trabalho\)](#)
- [Impressão da CAT \(Comunicação de Acidente de Trabalho\)](#)

- [Inconsistência e Erros ao enviar o S2210 \(Comunicação de Acidente de Trabalho\) para o Portal do eSocial](#)
-

Revision #11

Created 11 July 2023 17:35:08 by ProjetosD

Updated 29 May 2026 18:03:34 by ProjetosD