

Cadastrando Natureza da Lesão


<https://www.youtube.com/embed/JCcJMwhacHM>

A tabela de Natureza da Lesão já está previamente cadastrada no Sistema, de acordo com a Legislação Vigente, para visualizar ou cadastrar a Natureza da Lesão, acesse o menu **Manutenção>Tabelas>Natureza da Lesão>Manutenção** e clique na seta Avança.

nd or type unknown


nd or type unknown

Será apresentada a tela com as Natureza da Lesão já cadastradas no Sistema.

nd or type unknown


Verifique se a Natureza da Lesão que você precisa utilizar já está cadastrada.

Para cadastrar uma nova Natureza da Lesão, verifique as informações na Legislação Vigente e clique no botão Novo.

nd or type unknown

Informe corretamente o Código pois um código errado irá causar erro ao ser enviado para o eSocial.

Informe a Descrição e Salve o Cadastro.

nd or type unknown

Veja também os Itens:

- [Cadastrando CAT \(Comunicação de Acidente de Trabalho\) emitida](#)
- [Imprimindo a CAT \(Comunicação de Acidente de Trabalho\)](#)
- [Cadastro da CAT \(Comunicação de Acidente de Trabalho\)](#)
- [Impressão da CAT \(Comunicação de Acidente de Trabalho\)](#)

- [Inconsistência e Erros ao enviar o S2210 \(Comunicação de Acidente de Trabalho\) para o Portal do eSocial](#)

Revision #12

Created 27 July 2023 18:25:09 by ProjetosD

Updated 29 May 2026 17:07:50 by ProjetosD