

# Rejeição 889: Obrigatória a informação do GTIN para o produto

**Rejeição:** 889

**Descrição:** Obrigatória a informação do GTIN para o produto

Quando for emitida uma NF-e (modelo 55) ou NFC-e (modelo 65) e não for informado o GTIN (Campo: cEAN), em um produto que é obrigatório o preenchimento deste campo, haverá a rejeição 889 - Obrigatória a informação do GTIN para o produto [nItem:999]. Para essa Regra de Validação não há exceções.

Há algumas observações importantes que devem ser ressaltadas:

- Regra de validação se aplica por grupo de CNAE e NCM conforme vigência definida no ANEXO I.01;
- Para produtos que não possuem GTIN, utilizar a informação de "SEM GTIN"

Regra de Validação da Sefaz:

7103-10	55/65	Se não informado GTIN (cEAN=Nulo).  <b>Observação 1:</b> Regra de validação se aplica por grupo de CNAE e NCM conforme vigência definida no ANEXO I.01;  <b>Observação 2:</b> Para produtos que não possuem GTIN, utilizar a informação de "SEM GTIN"	Obrig.	889	Rej.	Rejeição: Obrigatória a informação do GTIN para o produto [nItem:999]
---------	-------	---	--------	-----	------	---

**Ação Sugerida:**

Colocar o código de barras no cadastro do produto

Regra de validação se aplica por grupo de CNAE e NCM conforme vigência definida no ANEXO I.01;

Para produtos que não possuem GTIN, utilizar a informação de "SEM GTIN"

UPDATE PRODUTOS SET CODBAR = 'SEM GTIN' WHERE (CODBAR = '') or (CODBAR IS NULL)

**Correção:**

Acesse o menu Vendas>Produtos



Pesquise pelo Produto e faça a edição de seu cadastro

Cadastro > Produtos

+ Adicionar Produto

Dicas

Arraste um cabeçalho de coluna aqui para agrupar sua coluna

Salvar Filtros

Limpar Filtros

Colunas

Procurar

Opções	Código Produto	Descrição Produto
<div><div></div><div></div><div></div><div></div></div> <div>Editar</div>	1	Produto

<<< < 1 > >>>

12

itens por página

1 de 1 páginas (1 itens)

Em seguida informe o Código de Barras para esse produto.

Informações Gerais

Código de Produto

1

Descrição

Produto

Unidade de medida

UN - Unidade

TipoProduto (Bloco K)

Código de Barras do produto, máximo 14 caracteres, Somente Números

Volume

0

Código de Barras

5751...

Localização padrão

Localização principal

Pesos (Kg)

PesoBruto

0,000

PesoLiquido

0,000

CNPJ Fabricante

Em seguida acesse o menu Vendas>Nota Fiscal Eletrônica

ERP

FISCO

Pesquisar

Cadastros

Vendas

Estoque

Financeiro

Cadastros

Produtos

Formas de Pagamento

Pessoas

Informações por Estado

Alíquota ICMS por Estado

Alíquota Simples Nacional

Obs. Plano Fiscal

Obs. Simples Nacional

Movimentos

Orçamentos

Pedidos

Notas Fiscais Eletronica

Inutilizar Nfe's de Venda

Carta de Correção

Recibos
















Pesquise pela NFe e faça a edição da mesma

+ Adicionar Nota Fiscal

Enviar Danfe e Xml das notas Seleccionadas

Transmitir Nota Fiscal

Arraste um cabeçalho de coluna aqui para agrupar sua coluna

Opções		Status	Destinatário	Nº da Nota Fiscal	Série	Vendedor	Data Cadastro
    	<input type="checkbox"/>	Pendente	Cliente	0	1		08/08/2022
    	<input type="checkbox"/>	Pendente	Cliente	0	1		11/08/2022
    	<input type="checkbox"/>	Pendente	Cliente	0	1		11/08/2022

<< < 1 > >> 12 itens por página 1 de 1 páginas (3 itens)

Em seguida salve a NFe novamente
















Selecione a nota e clique no botão Transmitir Nota Fiscal

+ Adicionar Nota Fiscal

Enviar Danfe e Xml das notas Seleccionadas

Transmitir Nota Fiscal

Arraste um cabeçalho de coluna aqui para agrupar sua coluna

Opções		Status	Destinatário	Nº da Nota Fiscal	Série	Vendedor	Data Cadastro
    	<input checked="" type="checkbox"/>	Pendente	Cliente	0	1		08/08/2022
    	<input type="checkbox"/>	Pendente	Cliente	0	1		11/08/2022
    	<input type="checkbox"/>	Pendente	Cliente	0	1		11/08/2022

<< < 1 > >> 12 itens por página 1 de 1 páginas (3 itens)

Se todas as informações estiverem corretamente cadastradas a NFe será autorizada com sucesso.

Revision #2

Created 3 August 2022 08:15:29 by DesenvolR

Updated 2 June 2023 10:00:08 by ProjetosD