

Rejeição 696: Operação com não contribuinte deve indicar operação com consumidor final

Rejeição: 696


Descrição: Operação com não contribuinte deve indicar operação com consumidor final

Quando for emitida uma NF-e para um Destinatário, onde o Indicador de IE (indIEDest) for igual a "9" - Não Contribuinte, e a operação não ocorrer com consumidor final (indFinal diferente de 1) e não for Operação com o Exterior (idDest diferente de 3), será retornado a rejeição "696 - Operação com não contribuinte deve indicar operação com consumidor final".

Para verificar se o Cliente está definido com Não Contribuinte, acesse o menu Vendas>Pessoas









Pesquise pelo Cliente e faça a edição de seu cadastro.



+ Adicionar Pessoa + Adição Expressa

Dicas

Ativos

Arraste um cabeçalho de coluna aqui para agrupar sua coluna					
Opções	Nome	Documento	Telefone	Tipo de Cadastro	
 	Cliente	03.649.425/0001-14		Cliente	
 	Cliente de Outro Estado	038.620.788-76		Cliente	
 	Nome do Cliente Pessoa Física	351.297.650-60		Cliente	

Em seguida acesse a aba Cliente e confira a informação cadastrada no campo Cliente Contribuinte de ICMS.



☐ Pessoa Física ☒ Pessoa Jurídica

☒ Cliente ☐ Vendedor ☐ Fornecedor ☐ Transportadora

Cadastro Geral Contatos **Cliente**

Informações Cliente

Cliente Contribuinte de ICMS

☒ Não

Salvar

Cancelar

Ação Sugerida:

Verificar se tem IE no cadastro do cliente e se o cliente é contribuinte (se tem IE). Se não tem IE deverá colocar consumidor final: sim. Veja caso o cliente tiver IE veja se no cadastro do cliente não esta marcado "não contribuinte", se tiver, desmarcar caso o cliente for contribuinte.

Correção:

Verifique no menu Vendas>Pessoas, se o destinatário da NF-e está cadastrado como não Contribuinte

☐ Pessoa Física
 ☒ Pessoa Jurídica

☒ Cliente
 ☐ Vendedor
 ☐ Fornecedor
 ☐ Transportadora

Cadastro Geral Contatos **Cliente**

Informações Cliente

Cliente Contribuinte de ICMS
☒ Não




Em seguida será necessário editar a NFe, acesse o menu Vendas>Nota Fiscal Eletrônica

ERP	FISCO	
<div>Pesquisar</div>		
<div> Cadastros </div>		
<div> Vendas </div>	<div> <u>Cadastros</u> Produtos Formas de Pagamento Pessoas Informações por Estado Alíquota ICMS por Estado Alíquota Simples Nacional Obs. Plano Fiscal Obs. Simples Nacional </div>	<div> <u>Movimentos</u> Orçamentos Pedidos Notas Fiscais Eletrônica Inutilizar Nfe's de Venda Carta de Correção Recibos </div>
<div> Estoque </div>		
<div> Financeiro </div>		

Pesquise pela NFe e peça a edição da mesma.

+ Adicionar Nota Fiscal Enviar Danfe e Xml das notas Seleccionadas Transmitir Nota Fiscal

Arraste um cabeçalho de coluna aqui para agrupar sua coluna

Opções	Status	Destinatário	Nº da Nota Fiscal	Série	Vendedor	Data Cadastro
	Pendente	Cliente	0	1		08/08/2022
	Pendente	Cliente	0	1		11/08/2022
	Pendente	Cliente	0	1		11/08/2022

« < 1 > » 12 itens por página 1 de 1 páginas (3 itens)

Caso o cliente não seja Contribuinte de ICMS ele deverá estar definido como Consumidor Final na NF-e.

Identificação Itens Detalhamento Transporte Observações Informações

Informações Gerais

Série: 1 Data Emissão: 08/08/2022 11:00:24 Data Saída: 08/08/2022 11:00:24

CPF/CNPJ/Outros: 03.649.425/0001-14 Destinatário: Cliente

Vendedores: Selecione um Vendedor... CFOP: 6.102 Desd.: 000 Descrição: Venda

Consumidor final? ☒ Sim ☐ Não

Finalidade: ☒ NFe normal ☐ NFe complementar ☐ NFe de ajuste

Comprador Presente no Estabelecimento? Operação não presencial, pela Internet

Indicador de intermediador/marketplace: Operação sem intermediador (em site ou plataforma própria)

Salve a NF-e, e se todas as informações estiverem corretamente preenchidas a nota será autorizada com sucesso.

Revision #3

Created 3 August 2022 08:15:28 by DesenvolR

Updated 2 June 2023 10:00:09 by ProjetosD