

Rejeição 486: Não informado o Grupo de Autorização para UF que exige a identificação do Escritório de Contabilidade na Nota Fiscal

Rejeição: 486

Descrição: Não informado o Grupo de Autorização para UF que exige a identificação do Escritório de Contabilidade na Nota Fiscal

"Não informado o Grupo de Autorização para UF que exige a identificação do Escritório de Contabilidade na Nota Fiscal", indica que ao emitir uma NF-e não foi informado o grupo autXML para identificar o escritório de contabilidade na nota fiscal e nesse caso a rejeição irá ocorrer

Quando for emitida uma [NF-e](#) e a Sefaz exigir que seja informado no Grupo de Autorização para obter o XML (autXML) a identificação (CNPJ ou CPF) do Escritório de Contabilidade e o grupo em questão não for informado, será retornado a rejeição "486 - Não informado o Grupo de Autorização para UF que exige a identificação do Escritório de Contabilidade na Nota Fiscal".

Ação Sugerida:

Se for uma NF-e do Estado da Bahia e colocar o CNPJ do Contador ou da Sefaz na aba Informações Adicionais da NF-e, Autorizados para Download - CNPJ 13.937.073/0001-56, nome Sefaz Bahia.

Correção:

Acesse o menu Vendas>Nota Fiscal Eletrônica

ERP

FISCO

Pesquisar

Cadastros

Vendas

Estoque

Financeiro

Cadastros

Produtos

Formas de Pagamento

Pessoas

Informações por Estado

Alíquota ICMS por Estado

Alíquota Simples Nacional

Obs. Plano Fiscal

Obs. Simples Nacional

Movimentos

Orçamentos

Pedidos

Notas Fiscais Eletronica

Inutilizar Nfe's de Venda

Carta de Correção

Recibos

Pesquise pela NF-e e faça a edição da mesma.

Vendas >

Notas Fiscais

Dicas

+ Adicionar Nota Fiscal

Enviar Danfe e Xml das notas Seleccionadas

Transmitir Nota Fiscal

Arraste um cabeçalho de coluna aqui para agrupar sua coluna

Opções	Status	Destinatário	Nº da Nota Fiscal	Série	Vendedor	Data Cadastro
<div> <div>Editar</div> </div>	Pendente	Cliente	0	1		08/08/2022
<div> <div></div> </div>	Pendente	Cliente	0	1		11/08/2022
<div> <div></div> </div>	Pendente	Cliente	0	1		11/08/2022

«

<

1

>

»

12 itens por página

1 de 1 páginas (3 itens)

Acesse a aba Informações e confira o seu cadastro.

Identificação Itens Detalhamento Transporte Observações **Informações**

Informações Adicionais

Autorizados para Download do XML

Tipo Pessoa
☒ Jurídica ☐ Física

CNPJ

Nome

Opções	Documento	Nome
Não há registros a serem exibidos		

Caso você não possua o CNPJ que deverá ser informado, siga a orientação dada nesta resposta

Webmaster Sefaz BA <webmaster@sefaz.ba.gov.br>

para mim

Prezado

Caso a empresa não possua um contrato com esse profissional ou escritório, deverá informar o CNPJ da SEFAZ (13.937.073/0001-56) no Grupo de Autorização.

#	ID	Campo	Descrição	Ele	Pai	Tipo	Ocor.	Tam.	Observação
GA - Autorização para obter XML									
97a.1	G50	autXML	Pessoas autorizadas para o download do XML da NF-e	G	A01		0-10		
97a.2	G51	CNPJ	CNPJ Autorizado	CE	G50	N	1-1	14	Informar CNPJ ou CPF. Preencher os zeros não significativos.
97a.3	G52	CPF	CPF Autorizado	CE	G50	N	1-1	11	

Para mais informações, gentileza verificar a Nota Técnica 2013/005 disponível para download no Portal Nacional da NF-e > menu Downloads > Notas Técnicas. www.nfe.fazenda.gov.br

atc.

Fale conosco - Sefaz.ba

Cadastre seu e-mail e fique por dentro das Novidades Tributárias

Observação

Caso sua Sefaz não seja a Sefaz BA e também tenha implementado essa validação, entre em contato com a mesma requerindo mais informações.



















Salve a NF-e, e em seguida selecione a mesma, clique no botão Transmitir Nota Fiscal

+ Adicionar Nota Fiscal

Enviar Danfe e Xml das notas Seleccionadas

Transmitir Nota Fiscal

Arraste um cabeçalho de coluna aqui para agrupar sua coluna

Opções	Status	Destinatário	Nº da Nota Fiscal	Série	Vendedor	Data Cadastro
     	<input checked="" type="checkbox"/> Pendente	Cliente	0	1		08/08/2022
     	<input type="checkbox"/> Pendente	Cliente	0	1		11/08/2022
     	<input type="checkbox"/> Pendente	Cliente	0	1		11/08/2022

1 12 itens por página 1 de 1 páginas (3 itens)

Se todas as informações estiverem corretamente cadastradas a nota será autorizada com sucesso.

Revision #2

Created 3 August 2022 08:15:25 by DesenvolR

Updated 2 June 2023 10:00:09 by ProjetosD