

# Rejeição 210: IE do destinatário inválida

**Rejeição:** 210

**Descrição:** IE do destinatário inválida

Quando for emitida uma NF-e e a Inscrição Estadual do destinatário (IE) for inválida, será retornado a rejeição "210 - IE do destinatário inválida".

Os erros podem estar associados ao tamanho do código da IE que deve ser entre 2 e 14 caracteres numéricos, posicionamento errado de alguns números ou o dígito verificador incorreto.

Exemplo hipotético:

Na emissão de uma NF-e cujo destinatário possui a IE "0123456789", o sistema ERP, ao gerar o documento pode suprimir o zero (0) à esquerda, e na Sefaz a IE do destinatário chega com o valor "123456789", inválido. Outra situação seria a inversão de números da IE, no caso onde a IE correta seria o valor "0123456789", mas no documento enviado a Sefaz a IE está com o valor "0123456798".

Veja regra de validação da Sefaz:

E17-50	55	Se informada a IE do Destinatário: – IE inválida para a UF: erro no tamanho, na composição da IE, ou no dígito verificador (*2)	Obrig.	210	Rej.	Rejeição: IE do destinatário inválida
--------	----	--	--------	-----	------	---------------------------------------

## Ação Sugerida:

Verificar se o Estado/Endereço do cliente está correto e realizar a consulta da Inscrição Estadual.

## Correção:

Deve-se verificar a Inscrição Estadual informada para o destinatário.

Se o código da IE iniciar com o número zero (0) e for observado que este foi suprimido, deve-se entrar em contato com o suporte do ERP para verificar o problema.

Outra alternativa é consultar a IE informada:

1) no site do SINTEGRA - <http://autoatendimento.e-contab.com.br/>

← → ↻ 🏠 ⚠ Não seguro | sintegra.gov.br

📱 Apps 🟡 Primeiros passos 🟡 Importado do Firefox 📄 Login - Central de... 📺 Webinar: Geração de d... ⚙ Liberação offlin



**SINTEGRA**  
Sistema Integrado  
de Informações  
sobre Operações  
Interestaduais  
com Mercadorias  
e Serviços

**Página Inicial**

**Informações Gerais**

**Serviços**

**Links**

**Notícias**

**Críticas e Sugestões**

**Recepção de Arquivos**

**Cadastro CNPJ  
Receita Federal**

**Cadastro  
Centralizado de  
Contribuintes**

## CADASTROS ESTADUAIS



Escolha uma Unidade da Federação para consulta

- Acre
- Alagoas
- Amapá
- Amazonas
- Bahia
- Ceará
- Distrito Federal
- Espírito Santo
- Goiás
- Maranhão
- Mato Grosso
- Mato Grosso do Sul
- Minas Gerais
- Pará
- Paraíba
- Paraná
- Pernambuco
- Piauí
- Rio de Janeiro
- Rio Grande do Norte
- Rio Grande do Sul
- Rondônia
- Roraima
- Santa Catarina
- São Paulo
- Sergipe
- Tocantins
- Suframa

Este site é melhor visualizado na resolução 800x600

Hospedado por **SEFAZ-RS/PROCERGS**

2) No Cadastro Centralizado de Contribuintes (CCC) - <https://autoatendimento.e-contab.com.br/Nfe/Ccc>

VOCÊ ESTÁ AQUI: [Home](#) > [Cadastro Centralizado de Contribuinte](#)

## Cadastro Centralizado de Contribuinte (CCC)

UF

Ambiente de Processamento

Produção

Dados do Contribuinte

Tipo

CNPJ

CNPJ Contribuinte

Pesquisar por CNPJ

Inscrição Estadual

Pesquisar por IE

☐

Não sou um robô

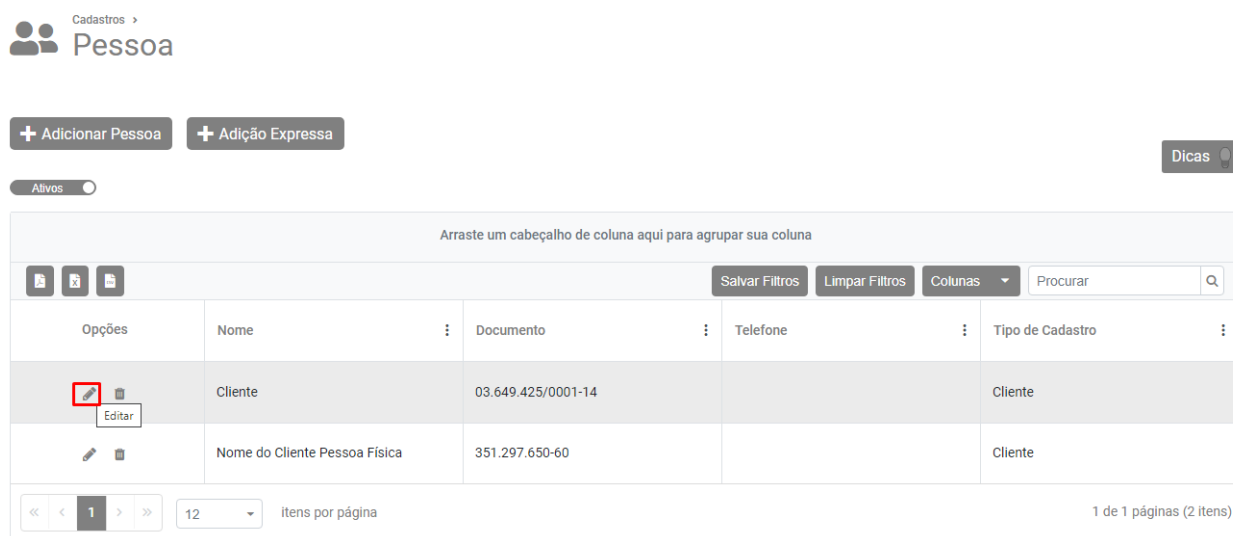


reCAPTCHA  
Privacidade \* Termos

Caso o cadastro do cliente esteja com a Inscrição Estadual informada com erro, acesse o menu Vendas>Pessoas



Pesquise pelo cliente e faça a edição de seu cadastro.



Em seguida, verifique a informação cadastrada na aba Cadastro Geral, campo Inscrição Estadual.

Faça a alteração necessária e salve novamente o cadastro.

☐ Pessoa Física ☒ Pessoa Jurídica

☒ Cliente ☐ Vendedor ☐ Fornecedor ☐ Transportadora

Cadastro Geral Contatos Cliente

### Informações Gerais - Pessoa J

Documento ⓘ

03.649.425/0001-14

Consultar CNPJ

Inscrição Estadual

Nome/Razão Social

Apelido/Nome Fantasia

Cliente

CNAE ⓘ

4110700

Atividade Principal

Incorporação de empreendimentos imobiliários

Código Suframa ⓘ

Telefone Principal

E-mail Principal

Agora, acesse o menu Vendas>Nota Fiscal Eletrônica

ERP	FISCO		
Pesquisar			
<p> <b>Cadastros</b> ▶</p>			
<b>Vendas</b>		<p><u><b>Cadastros</b></u></p> <p>Produtos</p> <p>Formas de Pagamento</p> <p>Pessoas</p> <p>Informações por Estado</p> <p>Alíquota ICMS por Estado</p> <p>Alíquota Simples Nacional</p> <p>Obs. Plano Fiscal</p> <p>Obs. Simples Nacional</p>	<p><u><b>Movimentos</b></u></p> <p>Orçamentos</p> <p>Pedidos</p> <p><b>Notas Fiscais Eletronica</b></p> <p>Inutilizar Nfe's de Venda</p> <p>Carta de Correção</p> <p>Recibos</p>
<p> <b>Estoque</b> ▶</p> <p> <b>Financeiro</b> ▶</p>			






Pesquise e edite a nota fiscal que foi rejeitada pela Sefaz

+ Adicionar Nota Fiscal

Enviar Danfe e Xml das notas Seleccionadas

Transmitir Nota Fiscal

Arraste um cabeçalho de coluna aqui para agrupar sua coluna

Opções	Status	Destinatário	Nº da Nota Fiscal	Série	Vendedor	Data Cadastro
    	Pendente	Cliente	0	1		08/08/2022

Editar

<< < 1 > >> 12 itens por página 1 de 1 páginas (1 itens)

Em seguida Salve a nota fiscal novamente (para que o sistema atualize as informações)






Selecione a nota e clique no botão Transmitir Nota Fiscal

+ Adicionar Nota Fiscal

Enviar Danfe e Xml das notas Seleccionadas

Transmitir Nota Fiscal

Arraste um cabeçalho de coluna aqui para agrupar sua coluna

Opções	Status	Destinatário	Nº da Nota Fiscal	Série	Vendedor	Data Cadastro
    	Pendente	Cliente	0	1		08/08/2022

12 itens por página 1 de 1 páginas (1 itens)

Se todas as informações estiverem corretamente cadastradas a nota fiscal será autorizada com sucesso.

Revision #3

Created 3 August 2022 08:15:21 by DesenvolR

Updated 2 June 2023 10:00:10 by ProjetosD