

# O elemento ' xFant' é inesperado, de acordo com o modelo de conteúdo do elemento pai ' emit'.

## Esperado: xNome

**O elemento ' xFant' é inesperado, de acordo com o modelo de conteúdo do elemento pai ' emit'. Esperado: xNome**

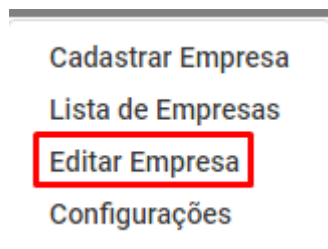
Essa rejeição irá ocorrer quando alguma informação genérica do XML não foi preenchida corretamente. Existe um conjunto de regras básicas para o preenchimento dos campos da NF-e que devem ser compreendidos, portanto conhecer a estrutura básica da NF-e e os campos existentes vai ajudar a identificar essas falhas e sanar os erros de preenchimento das tags. Estudar o leiaute da NF-e é um requisito essencial!

### **Ação Sugerida:**

Acessar os Dados Cadastrais da Empresa e informar a Razão Social por extenso.

### **Correção:**

Acesse o menu Editar Empresa



Pesquise pela empresa emitente da Nota Fiscal e faça a edição de seu cadastro

Confira e corrija as informações do campo Razão Social e Nome de Fantasia. Após a correção salve o cadastro.

Observação: Os arquivos gerados para importação em PVA possuem um limite de caracteres para o campo da Razão Social, por esse motivo, quando a Razão Social da Empresa emitente da Nota Fiscal for muito extensa pode ser apresentada a inconsistência.

Cadastro >

Empresa

Dicas

☐ Pessoa Física ☒ Pessoa Jurídica

Cadastro Geral   Informações Fiscais   Informações Adicionais   Servidor De Emails   Responsável   Inscrição Estadual

**Informações Gerais**

CNPJ ⓘ 17.899.414/0001-05 [Consultar CNPJ](#) Modalidade ⓘ Única

Razão Social ⓘ Nome Fantasia ⓘ Apelido ⓘ

JOAS NEEMIAS DOS SANTOS 02757904523 ESPACO MUSICAL

Telefone Principal ⓘ E-mail Principal Homepage ⓘ

(75) 8809-0953

Em seguida acesse o menu Vendas>Nota Fiscal Eletrônica

ERP   FISCO

Pesquisar

**Cadastros**

**Vendas**

**Estoque**

**Financeiro**

**Cadastros**

- Produtos
- Formas de Pagamento
- Pessoas
- Informações por Estado
- Alíquota ICMS por Estado
- Alíquota Simples Nacional
- Obs. Plano Fiscal
- Obs. Simples Nacional

**Movimentos**






- Orçamentos
- Pedidos
- Notas Fiscais Eletronica**
- Inutilizar Nfe's de Venda
- Carta de Correção
- Recibos

Edite a Nota Fiscal que apresentou a inconsistência e Salve a nota novamente (para que o sistema atualize as informações)

Vendas > Notas Fiscais Dicas

[+ Adicionar Nota Fiscal](#) [Enviar Danfe e Xml das notas Seleccionadas](#) [Transmitir Nota Fiscal](#)

Arraste um cabeçalho de coluna aqui para agrupar sua coluna

Opções	<input type="checkbox"/>	Status	Destinatário	Nº da Nota Fiscal	Série	Vendedor	Data Cadastro
    	<input type="checkbox"/>	Pendente	Cliente	0	1		08/08/2022

[Editar](#)






<< < 1 > >> 12 Itens por página 1 de 1 páginas (1 itens)

Em seguida Selecione a Nota e clique no botão Transmitir Nota Fiscal.

Vendas > Notas Fiscais Dicas

[+ Adicionar Nota Fiscal](#) [Enviar Danfe e Xml das notas Seleccionadas](#) [Transmitir Nota Fiscal](#)

Arraste um cabeçalho de coluna aqui para agrupar sua coluna

Opções	<input type="checkbox"/>	Status	Destinatário	Nº da Nota Fiscal	Série	Vendedor	Data Cadastro
    	<input checked="" type="checkbox"/>	Pendente	Cliente	0	1		08/08/2022

<< < 1 > >> 12 Itens por página 1 de 1 páginas (1 itens)

Se todas as informações estiverem corretamente cadastradas a NF-e será assinada e validada com sucesso.

Revision #2

Created 3 August 2022 08:15:17 by DesenvolR

Updated 2 June 2023 10:00:09 by ProjetosD