

O elemento ' indEscala' é inesperado, de acordo com o modelo de conteúdo do elemento pai ' prod'.


O elemento ' indEscala' é inesperado, de acordo com o modelo de conteúdo do elemento pai ' prod'.

Essa rejeição irá ocorrer quando alguma informação genérica do XML não foi preenchida corretamente. Existe um conjunto de regras básicas para o preenchimento dos campos da NF-e que devem ser compreendidos, portanto conhecer a estrutura básica da NF-e e os campos existentes vai ajudar a identificar essas falhas e sanar os erros de preenchimento das tags. Estudar o leiaute da NF-e é um requisito essencial!

Ação Sugerida:

Será necessário acessar o cadastro do Produto e na aba Informações Fiscais informar o CEST do Produto

Caso o Produto não esteja com o CEST informado, o campo "Produção Relevante" fica vazio e bloqueado para edição e o XML

 Colocar o CEST nos itens da NF. Funciona da seguinte forma:
Se o produto não tiver o CEST indicado, o campo "Produção Relevante" fica vazio e bloqueado para edição. O XML é gerado sem a TAG <indEscala>;
Se o produto tiver o CEST indicado, o sistema permite indicar o campo "Produção Relevante - SIM / NÃO". O XML é gerado com a TAG <indEscala> S ou N;

Correção:

Acesse o menu Vendas>Produtos



Faça a edição do produto que apresentou a rejeição na Sefaz



Em seguida acesse a aba Informações Fiscais (Código Especificador da Substituição Tributária) do produto

Cadastro Geral Fornecedoras **Informações Fiscais** Imagens

Informações Fiscais

Inscrição Fiscal: 0 Descrição: Nacional, exceto as indicadas nos códigos 3 a 5

CST ICMS Entrada: 90 Descrição: CST ICMS Saída: 90 Descrição:

Código não localizado Código não localizado

Situação Tributária

CST/PI Entrada: 49 Descrição: Outras Entradas	CST/PI Saída: 99 Descrição: Outras Saídas
CST/PIS Entrada: 99 Descrição: Outras Operações	CST/PIS Saída: 99 Descrição: Outras Operações
CST/Ofina Entrada: 99 Descrição: Outras Operações	CST/Ofina Saída: 99 Descrição: Outras Operações

Código Ncm: 0705.19.00 Descrição: Alfaca (Lactuca sativa) e chicórias (Cichorium spp.), frescas ou refrigeradas. -- Outra

Código Cest: Descrição:

Código Nbs: Descrição:

Impostos

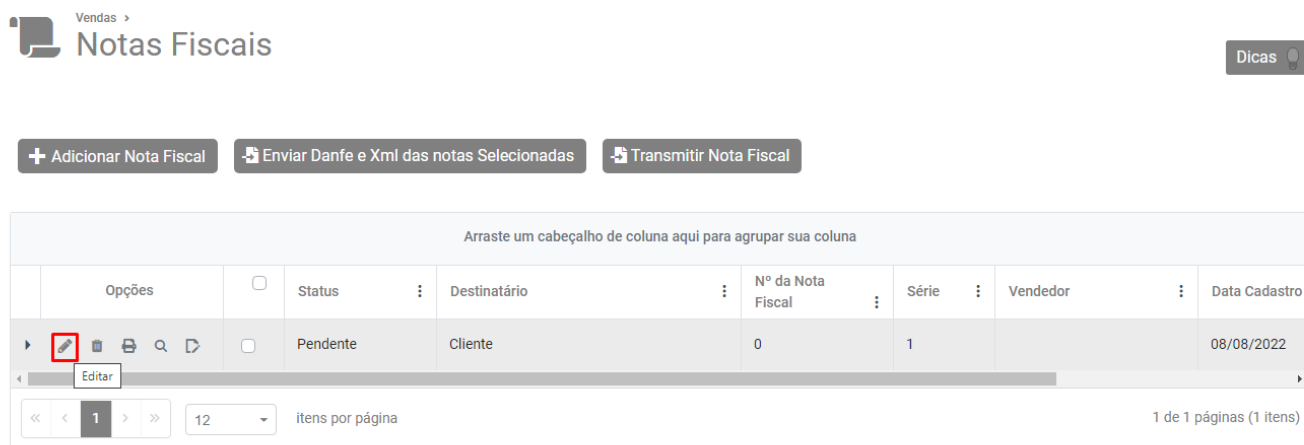
Alíquota PIS Dif: 0,00	Alíquota COFINS Dif: 0,00	Alíquota IPI: 0,00
Aprovalta Crédito PIS: NÃO	Aprovalta Crédito COFINS: NÃO	
Alíquota ICMS: 0,00	Alíquota do INSS: 0,00	
Alíquota Reduz Base ICMS: NÃO		

Salvar **Cancelar**

Em seguida acesse o menu Vendas>Nota Fiscal Eletrônica



Pesquise pela NFe que apresentou a inconsistência e faça a edição da mesma.









Salve novamente a Nota Fiscal, para que o sistema atualize as informações. Em seguida, selecione a nota e clique no botão Transmitir Nota Fiscal.

+ Adicionar Nota Fiscal

Enviar Danfe e Xml das notas Seleccionadas

Transmitir Nota Fiscal

Arraste um cabeçalho de coluna aqui para agrupar sua coluna

Opções	<input checked="" type="checkbox"/>	Status	Destinatário	Nº da Nota Fiscal	Série	Vendedor	Data Cadastro
    		Pendente	Cliente	0	1		08/08/2022

<< < 1 > >> 12 itens por página 1 de 1 páginas (1 itens)

Se todas as informações estiverem corretamente cadastradas a nota fiscal eletrônica será autorizada com sucesso.

Revision #2

Created 3 August 2022 08:15:17 by DesenvolR

Updated 2 June 2023 10:00:09 by ProjetosD