O elemento ' cMun' é inesperado, de acordo modelo de conteúdo do elemento pai 'entrega'. Esperado: xCpl, xBairro.

O elemento ' cMun' é inesperado, de acordo com o modelo de conteúdo do elemento pai ' entrega'. Esperado: xCpl, xBairro.

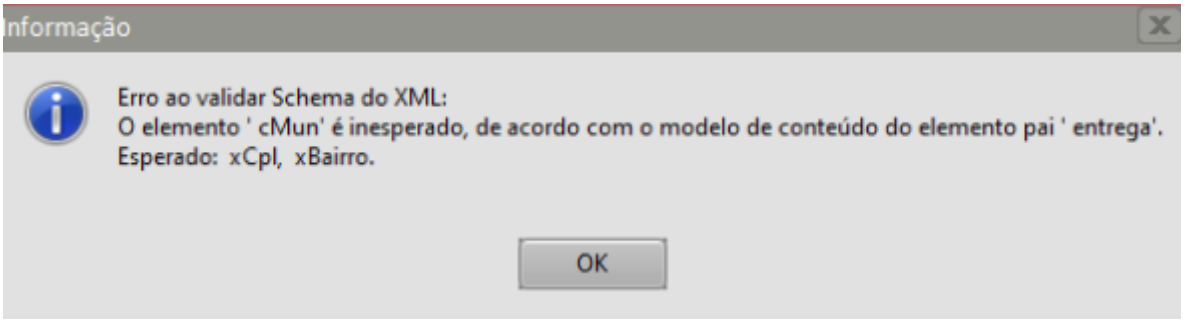

Essa rejeição irá ocorrer quando alguma informação genérica do XML não foi preenchida corretamente. Existe um conjunto de regras básicas para o preenchimento dos campos da NF-e que devem ser compreendidos, portanto conhecer a estrutura básica da NF-e e os campos existentes vai ajudar a identificar essas falhas e sanar os erros de preenchimento das tags. Estudar o leiaute da NF-e é um requisito essencial!

Ação Sugerida

Corrigir o endereço de entrega do Cliente.

Correção:

Acesse o menu Vendas>Pessoas

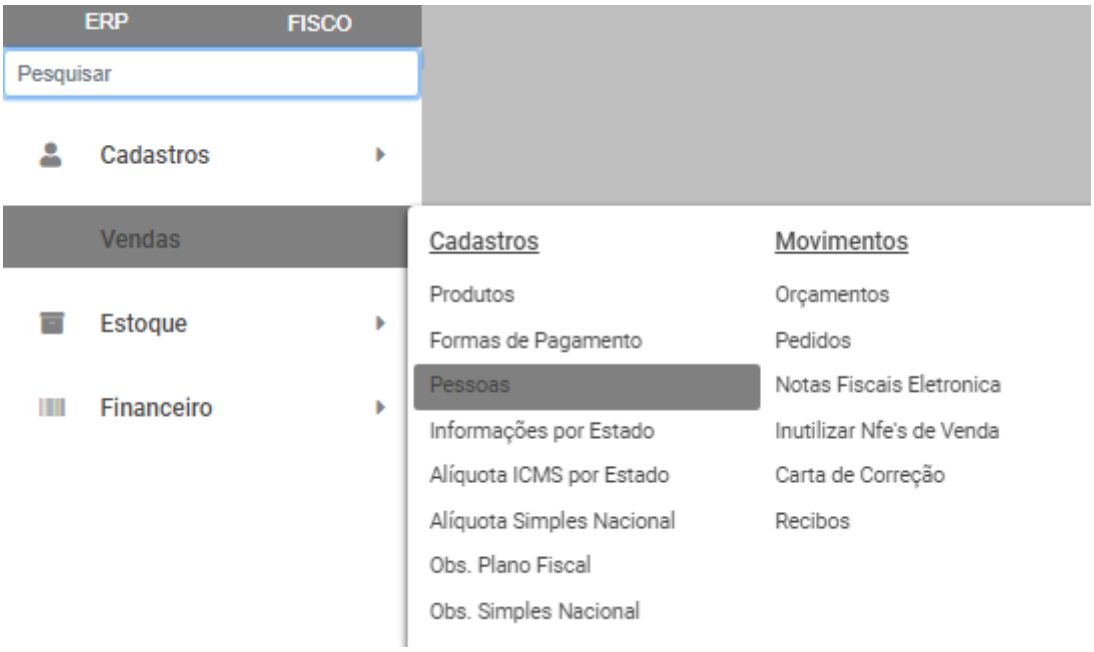

Pesquise pelo Cliente constante na nota fiscal e edite o seu cadastro

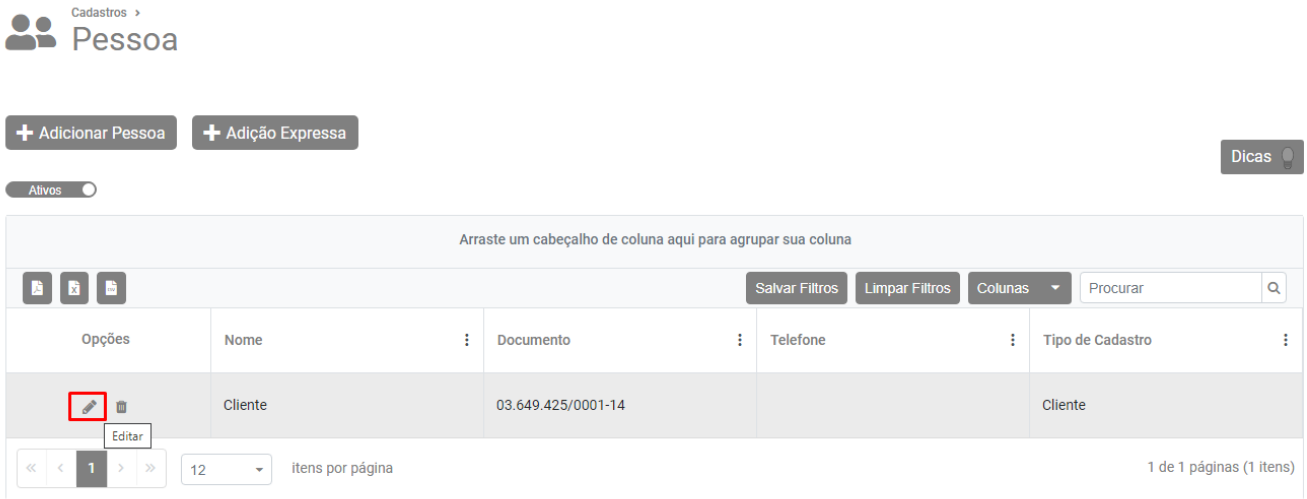

Acesse o campo Endereço e confira o Bairro, Código do Município informado

Faça isso para todos os endereços cadastrado para o cliente.

Após as correções, salve o cadastro do cliente.

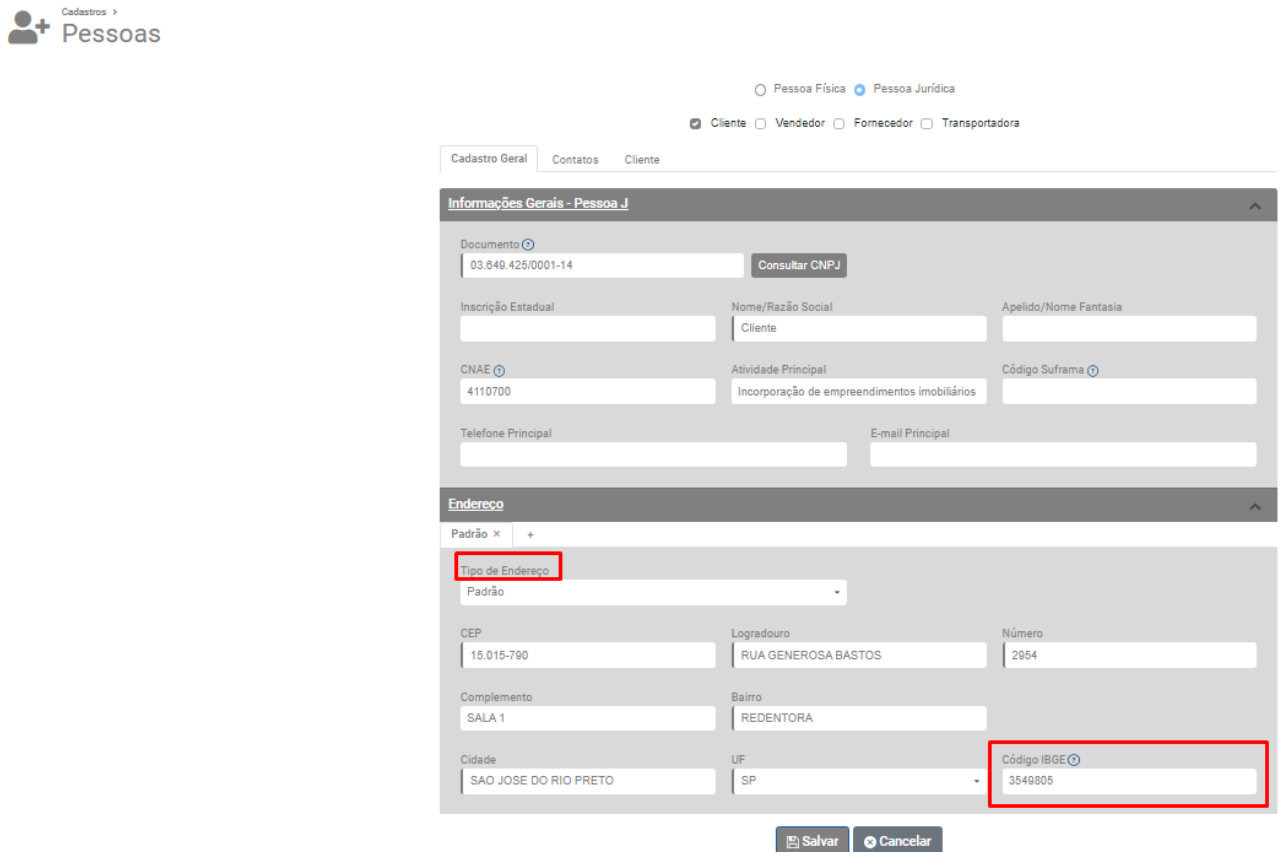

Agora, acesse o menu Vendas>Nota Fiscal Eletrônica, pesquise pelo numero da NF-e e faça a ediição da mesma.

Salve a Nota Fiscal (para que o Sistema atualize as informações que foram alteradas)

Em seguida, selecione a Nota e clique no botão Transmitir Nota Fiscal.

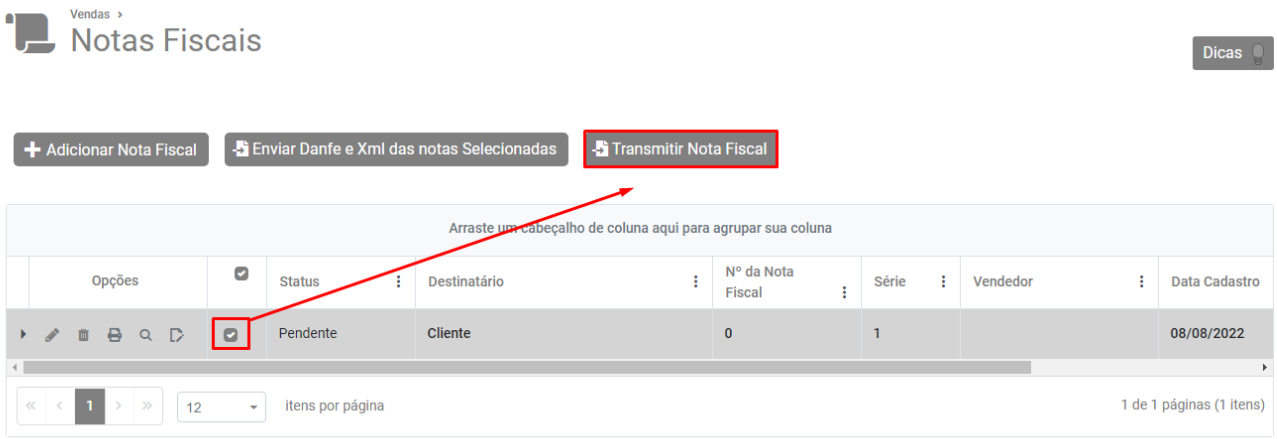

Se todas as informações estiverem corretamente cadastradas, a NF-e será assinada e validada com sucesso.

Revision #3
Created 3 August 2022 08:15:16 by DesenvolR
Updated 2 June 2023 10:00:09 by ProjetosD