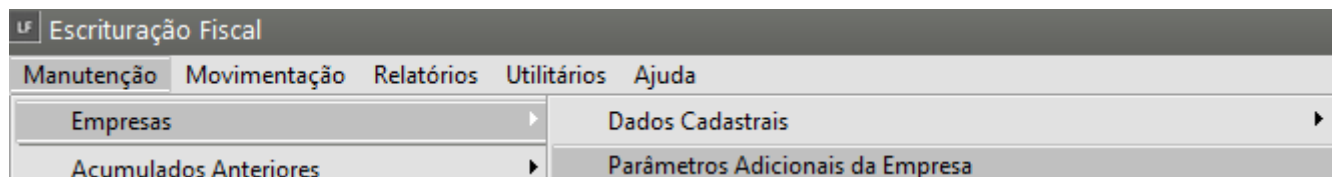


Relatório Mapa Resumo ECF (Escrituração Cupom Fiscal)

Veja também os Itens:

- [Escrituração da Redução Z \(Cupom Fiscal\)](#)
- [Cadastro de Equipamentos ECF \(Escrituração de Cupom Fiscal\) e SAT \(Sistema Autenticador e Transmissor de Cupons Fiscais Eletrônicos\)](#)
- [Mapa Resumo ECF \(Escrituração do Cupom Fiscal\)](#)
- [Importação de Dados - Arquivos Padrão Emissor CF-e \(Cupom Fiscal Eletrônico\)](#)
- [Relatório Mapa Resumo ECF \(Escrituração Cupom Fiscal\)](#)
- [Escrituração de Cupom Fiscal](#)
- [Escrituração de Cupom Fiscal](#)

Para que você visualize o **Relatório Mapa Resumo ECF** (Escrituração do Cupom Fiscal), primeiramente, no menu **Manutenção>Empresas>**[Parâmetros Adicionais da empresa](#)



Deve estar selecionado que a **“Empresa está obrigada a emitir o Mapa Resumo ECF”**.

Parâmetros Adicionais da Empresa -01/2023 Alteração

Mês e Ano de Efetivação dos Parâmetros | Identificação | **Livros** | Impostos | Integrações | Responsável

Entradas / Saídas | Serviços Prestados/Tomados | Caixa / Combustível / Veículos

Livro de Entradas

☒ Escritura o Livro Nº do Livro [] Modelo []

☐ Gera Automaticamente as Observações de Faturamento?

☐ Imprime Faturamento de Venda e Prest. de Serviços separados?

CFOP para nota de remessa de material para o canteiro de obras [] []

Imprime:

☒ Razão Social dos Fornecedores

☒ UF nas Notas Fiscais

☐ Totais por Declínio ou Quinzena

☒ Resumo por Estado

☒ Resumo por CFOP

☐ Desdobr. do Cód.Fiscal no Res. por CFOP

☐ Resumos em Páginas separadas

☐ Resumo do Simples Estadual

Livro de Saídas

☒ Escritura o Livro Nº do Livro [] Modelo [] Código DIPAM []

☒ Escritura Cupom Fiscal?

☒ Empresa está obrigada a emitir o Mapa Resumo ECF

☐ Retém Impostos na Fonte

Imprime:

☒ UF nas Notas Fiscais

☐ Totais por Declínio ou Quinzena

☒ Resumo por Estado

☒ Resumo por CFOP

☐ Desdobr. do Cód.Fiscal no Res. por CFOP

☐ Resumos em Páginas separadas

☐ Resumo do Simples Estadual

☐ Escriturar Informações Adicionais para o EFD

☐ Importar/exportar Código do Produto como Referência Alternativa

Escritura Itens das Notas Fiscais Entradas / Saídas

☒ De todas as Notas ☐ Das notas de Combustíveis ☐ Nenhuma

O Sistema irá disponibilizar o Menu **Movimentação>Escrituração dos Livros Fiscais>Detalhamento da Redução Z (Cupom Fiscal)**.

Escrituração Fiscal

Manutenção | **Movimentação** | Relatórios | Utilitários | Ajuda

00.000.0

Definir empresa

Escrituração dos Livros Fiscais

Outros Débitos, Créditos e Estornos

Valores Adicionais

Ajustes PIS/COFINS e IRPJ/CSLL

Estimativa Mensal - IRPJ

Estimativa Mensal - CSLL

Apuração IRPJ

Apuração CSLL

Impostos Apurados

Consultar Pagamentos e-CAC

Parcelamento de Impostos

Escrituração do Livro de Entradas

Escrituração do Livro de Saídas

Escrituração do Livro de Serviços

Escrituração do Livro de Serviços Tomados

Escrituração do Livro Caixa

Escrituração do Livro de Inventário

Escrituração do Livro de Veículos

Escrituração dos Itens das Notas Fiscais

Escrituração do CIAP

Escrituração das Movimentações de Combustíveis

Detalhamento de Redução Z (Cupom Fiscal)

Caso o modelo informado na nota fiscal for correspondente a **Cupom Fiscal ECF** ou **PDV (modelo 28, 59, 2C, 2D)**, ao escriturar a nota o Sistema irá perguntar se deseja escriturar o **Detalhamento da Redução Z para o documento**, clique em Sim e faça a escrituração dos itens do Cupom.

[Livro de Saídas.](#)

Livro de Saídas - Alteração

Informações | Informações Adicionais | Integrações | Validadores | Observação

Modalidade Frete

- ☐ Contratação do Frete por conta do Remetente (CIF)
- ☐ Contratação do Frete por conta do Destinatário (FOB)
- ☐ Contratação do Frete por conta de Terceiros
- ☐ Transporte Próprio por conta do Remetente
- ☐ Transporte Próprio por conta do Destinatário
- ☒ Sem Ocorrência de Transporte

% Base de Cálculo do IRPJ
8,00

% Base Cálculo CSLL
12,00

Município de Origem
Código do município de origem

Tipo Faturamento
1 - à vista

DIPAM / Zonafranca / ALC
Código do Município

Código DIPAM

Informações para o SIBCO
Descrição do item de maior valor

Mapa Fiscal

Situação Tributária	Valor
1800	R\$ 58,00

Contador de Reinício de Operação
001

Número do Contador de Redução Z
000002

Número Mapa Resumo

Grande Total do Fim do Dia
R\$ 58,00

Observação

Acessando o Menu **Manutenção>Tabelas>Equipamentos ECF e SAT**, você irá cadastrar os [emissores de Cupom fiscal](#) definindo:

- número de maquina,
- número de ordem,
- modelo de documento fiscal,
- série e
- grande total inicial, caso possua escrituração anterior.

O Sistema também poderá cadastrar o equipamento de forma automática durante a importação dos Cupons.

Quando informado um modelo de documento referente a Cupom fiscal, o campo para informar o número da máquina (ECF) estará disponível.

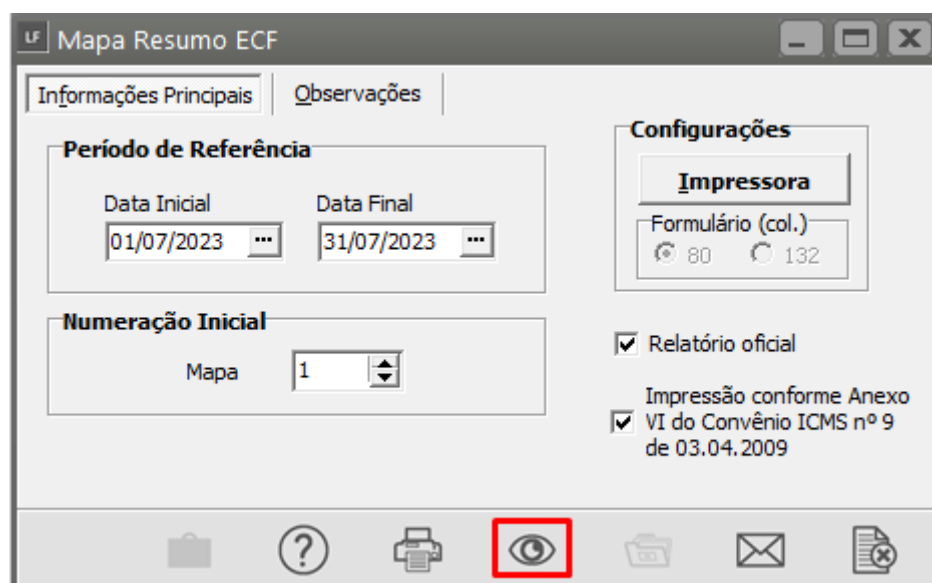
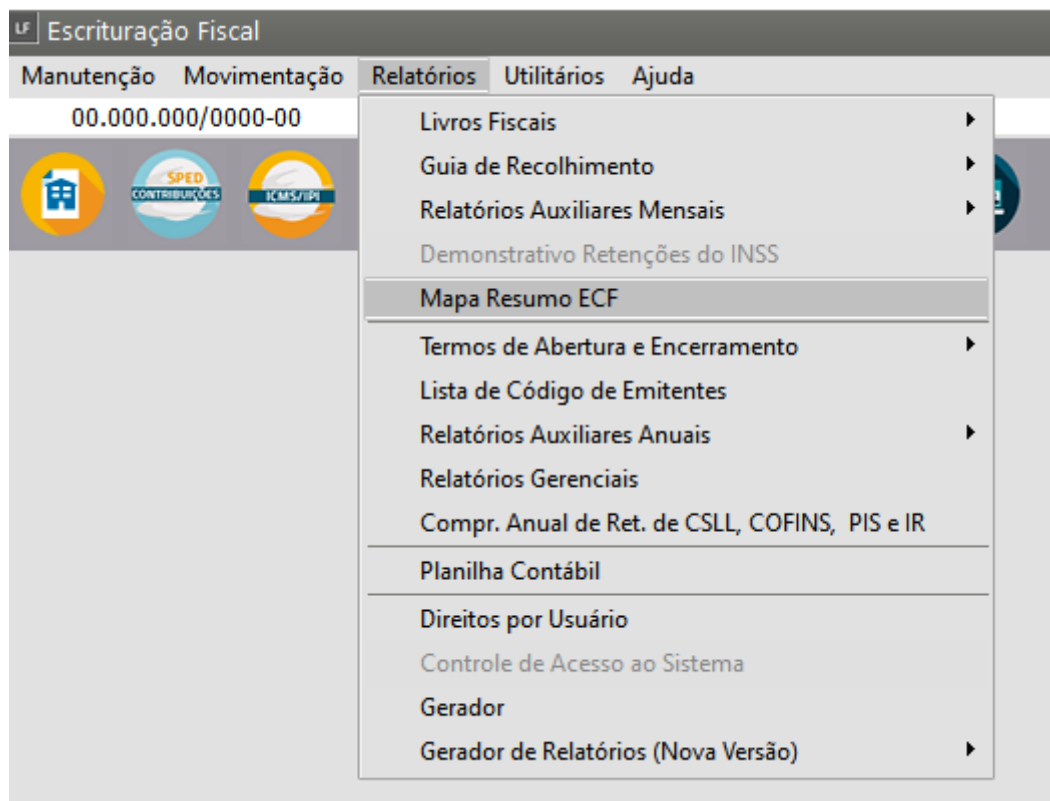
Ao fazer os lançamentos para o livro de saídas referentes aos valores fiscais na aba ICMS/IPI Valores fiscais, automaticamente esses valores serão transportados para a aba Mapa Fiscal, com as respectivas situações tributárias que são comuns aos dois livros.

Apenas as situações tributárias que são específicas do Cupom Fiscal (**Cancelamentos, Desconto, Substituição Tributária, ISS e Não Tributadas**), é que deverão ser escrituradas diretamente na aba de Mapa Fiscal.

Observação: As operações comuns aos dois livros, [Saídas](#) e [Mapa Resumo](#), sempre serão transportadas automaticamente para o Mapa Resumo.

Porém as operações Cupom Fiscal classificadas como Não Tributadas e Substituição Tributária para o livro de Saídas é compreendida como Outras de ICMS, sendo assim, não seria possível a partir dos valores fiscais de Saídas gerar este lançamento desmembrado. É necessário que você cadastre estas informações manualmente no Mapa Resumo.

Para impressão do Mapa você deverá acessar o Menu **Relatórios>Mapa Resumo ECF**. Se nos [parâmetros adicionais na empresa](#) na aba Livros Entradas e Saídas foi informado que “Empresa está **obrigada a imprimir o Mapa Resumo ECF**”, ao imprimir o Mapa Resumo automaticamente o sistema irá preencher o campo **“Número Mapa Resumo”** para ser impresso no Livro de Saídas invés do número inicial e final do Cupom fiscal.



[illegible]

Revision #7